

350 principais armazéns generalistas de materiais de construção

Portugal 2019 RANKING

EMPRESA	DISTRITO	FATURACÃO 2019	FATURACÃO 2018	VARIAÇÃO	
1 ABÍLIO RODRIGUES PEIXOTO & FILHOS, S.A.	VIANA DO CASTELO	41.204.180,90	37.236.482,96	10,66%	-
2 FRANCISCO CONTREIRAS, LDA	FARO	18.718.379,70	18.267.625,63	2,47%	-
3 ÁLVARO COVELO & PINTO, LDA	SETÚBAL	18.562.620,54	17.511.566,99	6,00%	-
4 DECOR PITA - MATERIAIS DE CONSTRUÇÃO, S.A.	LISBOA	17.152.018,42	13.584.508,72	26,26%	-
5 AZULAICO - COMÉRCIO DE MATERIAIS DE CONSTRUÇÃO	PORTO	15.697.808,22	13.113.726,41	19,71%	-
6 PEDRO & MANTOVANI, S.A.	LISBOA	14.957.546,48	15.048.734,89	-0,61%	-
7 ARMAZÉNS REIS - MATERIAIS DE CONSTRUÇÃO, S.A.	AVEIRO	14.655.477,47	14.780.131,02	-0,84%	-
8 ANLORBEL - MATERIAIS DE CONSTRUÇÃO DECORAÇÃO	LISBOA	14.107.470,34	12.583.897,03	12,11%	-
9 MUNDIMAT, S.A.	SETÚBAL	13.419.266,42	8.814.903,73	52,23%	-
10 ANTÓNIO DA COSTA CARVALHO & CA., LDA	BRAGA	13.145.325,81	12.097.524,18	8,66%	-
11 MRF - MANUEL RODRIGUES FERREIRA, S.A.	LEIRIA	12.441.884,40	11.458.574,80	8,58%	-
12 JOSÉ RODRIGUES DE CAIRES & CA., LDA	ILHA DA MADEIRA	11.847.864,13	11.315.986,94	4,70%	-
13 SOFERMAR - SOCI. DE MATERIAIS CONSTRUÇÃO, LDA	PORTO	11.831.932,84	10.487.958,43	12,81%	-
14 MÓVEIS E MAT. DECORAÇÃO E CONSTRUÇÃO CIVIL	SETÚBAL	10.822.517,56	9.683.709,65	11,76%	-
15 CIMACA - MATERIAIS DE CONSTRUÇÃO, S.A.	PORTO	10.255.172,41	9.190.562,41	11,58%	-
16 ABEL DE OLIVEIRA CARRASQUINHO, S.A.	FARO	9.569.980,11	8.988.166,00	6,47%	-
17 MACOVEX - MATERIAIS DE CONSTRUÇÃO, S.A.	VISEU	9.088.909,95	8.972.801,78	1,29%	-
18 WEPAD - MATERIAIS DE CONSTRUÇÃO, LDA	PORTO	8.971.618,77	8.528.628,38	5,19%	-
19 NEPELI - MATERIAIS DE CONSTRUÇÃO, LDA	FARO	8.876.180,96	8.441.392,49	5,15%	-
20 MATOBRA - MATERIAIS DE CONSTRUÇÃO E DECORAÇÃO	COIMBRA	7.677.114,31	7.797.002,53	-1,54%	-
21 SEGURAJA - COMÉRCIO DE EQUIPAMENTOS DE	VIANA DO CASTELO	7.371.258,04	5.352.328,36	37,72%	-
22 CIPRIANO & ANTUNES, S.A.	LISBOA	7.278.057,85	6.249.333,28	16,46%	-
23 MATDIVER - COMÉRCIO, IMPORTAÇÃO E EXPORTAÇÃO	FARO	6.997.295,14	6.523.682,11	7,26%	-
24 ALBINO FRANCISCO DE SOUSA, FILHOS, S.A.	AVEIRO	6.981.505,65	6.320.201,26	10,46%	-
25 SOCIMORCASAL, S.A.	BRAGA	6.970.820,34	6.677.653,25	4,39%	-
26 JOSÉ PEIXOTO - MATERIAIS DE CONSTRUÇÃO, LDA	BRAGA	6.876.400,98	6.276.927,58	9,55%	-
27 F. LINO GOMES, LDA	PORTO	6.864.335,73	5.343.253,16	28,47%	-
28 BERNARDINO - MATERIAIS DE CONSTRUÇÃO	LISBOA	6.802.503,80	5.955.299,47	14,23%	-
29 ARENATA, LDA	LEIRIA	6.633.452,76	5.687.762,69	16,63%	-
30 OLIVEIRA MONTEIRO & SOARES, S.A.	PORTO	6.341.161,61	5.806.863,26	9,20%	-
31 BARÃO & COSTA, LDA	SETÚBAL	6.318.139,60	5.741.759,29	10,04%	-
32 MATERBASTO - MATERIAIS DE CONSTRUÇÃO, S.A.	BRAGA	6.284.398,02	6.151.763,59	2,16%	divendi
33 CASA ALVES - MATERIAS DE CONSTRUÇÃO, LDA	BRAGA	6.148.704,20	5.830.132,63	5,46%	-
34 SERVIPLACO REVESTIMENTOS, S.A.	FARO	5.926.631,00	5.974.983,95	-0,81%	-
35 TIBA - COMÉRCIO MATERIAIS DE CONSTRUÇÃO, S.A.	SETÚBAL	5.875.127,63	5.551.695,57	5,83%	-
36 ANTÓNIO GOMES AMORIM, LDA	PORTO	5.869.462,43	5.204.399,29	12,78%	-
37 MATERIAIS DE CONSTRUÇÃO DIAS, S.A.	PORTO	5.653.942,00	4.009.674,06	41,01%	-
38 MACOLUSA - MATERIAIS DE CONSTRUÇÃO, S.A.	LEIRIA	5.543.413,29	4.622.057,98	19,93%	-
39 PICHELARIA MOUZINHO, LDA	BRAGA	5.537.315,44	5.641.975,70	-1,86%	-

EMPRESA	DISTRITO	FATURACÃO 2019	FATURACÃO 2018	VARIAÇÃO	
40 RIBEIRO ESTEVES - MATERIAIS DE CONSTRUÇÃO, LDA	SANTARÉM	5.459.471,81	5.083.979,05	7,39%	-
41 JACINTO FERREIRA CORREIA & FILHOS, LDA	ILHA DE SÃO MIGUEL	5.357.005,53	5.263.461,75	1,78%	-
42 MATERIALIA - MATERIAIS DE CONSTRUÇÃO, S.A.	VIANA DO CASTELO	5.332.282,83	4.823.758,57	10,54%	-
43 SISAL - MATERIAIS DE CONSTRUÇÃO, S.A.	PORTO	5.314.379,69	5.320.711,70	-0,12%	-
44 A.J.NAVALHO - COMÉRCIO DE MATERIAIS PARA CONS.	LISBOA	5.224.845,58	4.680.882,83	11,62%	-
45 CENTROTORNEIRAS, LDA	COIMBRA	4.996.153,08	4.813.094,45	3,80%	BigMat
46 SANIMAIA - MATERIAIS DE CONSTRUÇÃO E DECORAÇÃO	PORTO	4.827.372,04	4.360.457,26	10,71%	-
47 LEALMAT - MATERIAIS DE CONSTRUÇÃO, S.A.	LEIRIA	4.764.429,57	4.756.192,78	0,17%	-
48 LINO COELHO - COMÉRCIO MATERIAIS DE CONSTRUÇÃO	AVEIRO	4.684.341,06	4.427.869,93	5,79%	-
49 JOAQUIM SOARES & PAULO, LDA	AVEIRO	4.586.188,84	3.880.975,56	18,17%	-
50 QUITÉRIO - MATERIAIS DE CONSTRUÇÃO, LDA	SANTARÉM	4.564.062,73	4.820.361,02	-5,32%	-
51 COELHO DA SILVA & CASTELO, LDA	PORTO	4.477.002,78	4.027.079,95	11,17%	-
52 FRANCISCO PÓVOA E HELENA, LDA	BEJA	4.466.856,53	2.478.366,21	80,23%	-
53 MATEMATIVERSO, UNIPESSOAL, LDA	FARO	4.455.700,99	3.878.964,77	14,87%	-
54 MACOIMBRA - MATERIAIS DE CONSTRUÇÃO, S.A.	COIMBRA	4.454.979,17	3.651.420,24	22,01%	-
55 PINTO & FILHOS, LDA	ÉVORA	4.418.601,15	3.652.041,41	20,99%	BigMat
56 PAULO NETO - PAVIMENTOS E REVESTIMENTOS, LDA	LISBOA	4.406.320,47	3.554.946,49	23,95%	-
57 FRANOVA - MATERIAIS DE CONSTRUÇÃO FCO. NOVAIS	BRAGA	4.310.223,52	3.788.548,91	13,77%	-
58 BOMBIFEIRA - MATERIAIS DE CONSTRUÇÃO, LDA	AVEIRO	4.302.799,34	3.961.530,87	8,61%	-
59 CASA RIOS - MATERIAIS DE CONSTRUÇÃO, S.A.	AVEIRO	4.275.606,65	4.006.309,42	6,72%	-
60 EDIMEL - MATERIAIS PARA EDIFICAÇÃO, LDA	LISBOA	4.206.501,09	4.043.807,84	4,02%	-
61 DAVID & NUNO, S.A.	BRAGANÇA	4.128.603,66	3.718.942,48	11,02%	divendi
62 OVARMAT - COMÉRCIO DE MATERIAIS DE CONSTRUÇÃO	AVEIRO	4.083.236,77	3.794.640,22	7,61%	-
63 EXPOGRÉS - MATERIAIS DE CONSTRUÇÃO DECORAÇÃO	SETÚBAL	4.065.488,13	3.345.580,50	21,52%	-
64 VEPELIBÉRICA - IN. E COMÉRCIO DE MAT. CONSTRUÇÃO	LEIRIA	4.003.082,10	3.401.739,83	17,68%	-
65 FRIAS & TELES GONÇALVES, LDA	COIMBRA	3.966.625,72	3.604.899,04	10,03%	-
66 MARIA CLARA, MARQUES & FILHO, LDA	PORTO	3.905.519,22	3.586.103,77	8,91%	-
67 ANTÓNIO MARIA VELOSO & COMPANHIA S.A.	COIMBRA	3.888.381,75	3.845.317,88	1,12%	-
68 FERREIRA, LDA	ILHA DA MADEIRA	3.836.115,08	3.813.918,35	0,58%	-
69 MÁRIO RIBEIRO & FILHOS, LDA	AVEIRO	3.811.537,56	3.757.652,54	1,43%	-
70 GERARDO MARTINS DE MENESES - MAT. CONSTRUÇÃO	ILHA TERCEIRA	3.797.728,26	3.651.664,72	4,00%	-
71 OSTA PEREIRA & FILHOS, LDA	ILHA DE SÃO MIGUEL	3.787.779,66	3.903.050,48	-2,95%	-
72 CANHA & FILHOS - MATERIAIS DE CONSTRUÇÃO CIVIL	ILHA DE SÃO MIGUEL	3.780.996,24	3.339.912,43	13,21%	-
73 PASSARINHO - MATERIAIS DE CONSTRUÇÃO, LDA	FARO	3.616.415,50	3.209.163,69	12,69%	-
74 MACOMINHO - MATERIAIS CONSTRUÇÃO DO MINHO	BRAGA	3.523.544,98	3.192.929,93	10,35%	divendi
75 CONSTRUTORA IDEAL DA TERCEIRA II - MAT.	ILHA TERCEIRA	3.504.429,58	2.731.313,40	28,31%	-
76 MARANTE - MATERIAIS DE CONSTRUÇÃO E DECORAÇÃO	SANTARÉM	3.495.818,19	3.274.262,92	6,77%	-
77 MFPG - COMÉRCIO E ASSISTÊNCIA TÉCNICA, LDA	ILHA DA MADEIRA	3.472.065,21	6.309.832,79	-44,97%	-
78 MATA & VASCONCELOS, LDA	ILHA DA MADEIRA	3.451.637,01	3.013.882,10	14,52%	-

350 principais armazéns generalistas de materiais de construção

Portugal 2019 RANKING

EMPRESA	DISTRITO	FATURAÇÃO 2019	FATURAÇÃO 2018	VARIAÇÃO	
79 MACOTEIVAS - MATERIAIS DE CONSTRUÇÃO, LDA	VEISEU	3.362.426,91	3.304.596,95	1,75%	
80 MACOMPROGRESSO - MATERIAIS DE CONSTRUÇÃO, S.A.	VEISEU	3.322.299,54	3.236.086,35	2,66%	
81 EVAG - MATERIAIS DE CONSTRUÇÃO, LDA	LISBOA	3.314.632,25	2.746.272,06	20,70%	-
82 LINOS & FARIA, LDA	SANTARÉM	3.291.777,95	3.238.375,13	1,65%	-
83 OKGRÉS - MATERIAIS DE CONSTRUÇÃO E DECORAÇÃO	LISBOA	3.260.321,73	3.003.146,04	8,56%	-
84 MANUEL DOS SANTOS & FILHOS, LDA	GUARDA	3.241.802,20	3.287.729,50	-1,40%	-
85 MAT. CONS. DE ANTÓNIO FERNANDES & FERNANDES	CASTELO BRANCO	3.234.055,33	2.644.420,83	22,30%	-
86 SOCIEDADE DE FERRAGENS PROGRESSO	CASTELO BRANCO	3.201.614,76	3.258.941,55	-1,76%	
87 J. PEREIRA RIBEIRO & FILHOS II, LDA	VIANA DO CASTELO	3.160.390,52	2.037.493,37	55,11%	-
88 A EXPORTADORA DE CHAVES - MAT. DE CONSTRUÇÃO	VILA REAL	3.146.845,70	3.150.452,81	-0,11%	
89 ILIDIO F.PRATA E FILHOS - MAT.DE CONSTRUÇÃO CIVIL	SETÚBAL	3.129.760,10	2.869.551,88	9,07%	-
90 DVM TRADING, LDA (ZONA FRANCA DA MADEIRA)	BRAGA	3.119.897,58	4.400.993,95	-29,11%	-
91 MANUEL DA SILVA, S.A.	LEIRIA	3.115.429,79	2.357.831,64	32,13%	-
92 ODIFERCOL - MATERIAIS DE CONSTRUÇÃO, LDA	LISBOA	3.102.950,56	2.667.460,04	16,33%	-
93 FRANCISCO LOURENÇO - MAT. DE CONSTRUÇÃO E DEC.	VIANA DO CASTELO	3.090.738,85	2.165.424,98	42,73%	-
94 FLAVIGRÉS, S.A.	VILA REAL	3.070.969,01	1.999.821,72	53,56%	-
95 MOREIRA & RODRIGUES, S.A.	VEISEU	3.059.572,76	2.900.436,55	5,49%	-
96 MONTAEL - MATERIAIS DE CONSTRUÇÃO E REPRE., S.A.	COIMBRA	3.027.369,80	3.256.883,23	-7,05%	-
97 ALBANO JOÃO & FILHOS, LDA	AVEIRO	3.006.283,94	2.542.156,56	18,26%	-
98 MARCOS - MATERIAIS DE CONSTRUÇÃO, LDA	FARO	2.895.070,15	2.332.015,68	24,14%	-
99 SANTIAGO & CA., LDA	GUARDA	2.852.828,73	2.681.194,44	6,40%	
100 AMÂNDIO MACHADO & CA., LDA	VILA REAL	2.833.739,11	2.585.556,34	9,60%	-
101 OLFIL - MATERIAIS DE CONSTRUÇÃO, S.A.	FARO	2.819.813,41	2.474.460,12	13,96%	-
102 MARTINS, CUNHA & CA, LDA	VILA REAL	2.807.074,31	2.868.139,79	-2,13%	
103 IRMÃOS LOURENÇO - MATERIAIS DE CONSTRUÇÃO, LDA	PORTO	2.798.403,04	2.609.230,72	7,25%	-
104 MANUEL ESPÍRITO SANTO GRILO, LDA	PORTALEGRE	2.699.481,55	2.048.679,80	31,77%	-
105 NÓS-NORTE - MATERIAIS DE CONSTRUÇÃO, LDA	BRAGA	2.658.834,73	2.650.032,87	0,33%	-
106 RODRIGUES & NUNES, LDA	BEJA	2.593.148,24	2.579.639,97	0,52%	-
107 NEVES & RATO, LDA	AVEIRO	2.581.030,65	2.407.522,10	7,21%	-
108 ATILA - A. TRIGUEIRA & IRMÃO, LDA	PORTO	2.558.936,14	2.341.513,31	9,29%	
109 JAIME & MIGUEL, LDA	VIANA DO CASTELO	2.501.939,90	2.133.042,00	17,29%	-
110 ESBAM - MOSAICOS E AZULEJOS DA BEIRA,, LDA	CASTELO BRANCO	2.474.674,85	2.056.101,85	20,36%	-
111 ANTÓNIO VITORINO PEREIRA DE CAMPOS & IRMÃO, LDA	BRAGA	2.450.575,46	2.233.620,65	9,71%	-
112 HORÁCIO VIEIRA LEAL, LDA	LEIRIA	2.447.278,21	2.085.280,53	17,36%	
113 MATINFRA - MATERIAIS DE CONSTRUÇÃO, LDA	VEISEU	2.432.234,10	2.160.977,95	12,55%	-
114 MARMOCAIMA - MÁRMORES E GRANITOS, LDA	AVEIRO	2.400.328,36	2.112.146,17	13,64%	-
115 VIEIRA & SOARES, LDA	PORTO	2.361.309,78	2.136.095,82	10,54%	-
116 LUSOCONTEK, LDA	LISBOA	2.354.066,79	2.030.424,90	15,94%	-
117 MELO - MATERIAIS DE CONSTRUÇÃO, LDA	BRAGANÇA	2.333.830,67	2.172.133,12	7,44%	-

EMPRESA	DISTRITO	FATURAÇÃO 2019	FATURAÇÃO 2018	VARIAÇÃO	
118 SAZULI - IMP. E EXP. CERÂMICAS E SANITÁRIOS, LDA	PORTO	2.306.301,57	1.865.953,13	23,60%	-
119 TINTAS VARMOL, LDA	GUARDA	2.301.071,23	1.797.448,55	28,02%	-
120 FONTAÍNHAS REVEST, LDA	BRAGA	2.291.120,65	1.911.187,63	19,88%	-
121 COVELO & PINTO, LDA	SETÚBAL	2.237.612,11	2.580.644,95	-13,29%	-
122 GABRIEL COSTA & FILHOS, LDA	LEIRIA	2.233.949,64	2.217.377,61	0,75%	-
123 MAXIARCOS, LDA	VIANA DO CASTELO	2.220.941,59	2.018.634,22	10,02%	
124 MANUEL ALMEIDA COSTA & FILHOS, LDA	VEISEU	2.194.614,25	2.377.786,19	-7,70%	-
125 TOPBANHO - MATERIAIS DE CONSTRUÇÃO, LDA	LEIRIA	2.176.934,43	2.160.126,83	0,78%	
126 REVESTIMENTOS FIGUEIREDO, LDA	GUARDA	2.132.334,71	2.073.846,29	2,82%	-
127 ARMANDO SALGADO OLIVEIRA & COMPANHIA, LDA	BRAGA	2.123.005,01	2.041.400,53	4,00%	
128 AZULPASTEL, LDA	VILA REAL	2.117.874,12	2.062.721,94	2,67%	-
129 PEIXOTO & CUNHA, LDA	PORTO	2.108.521,93	2.398.831,24	-12,10%	-
130 MACORAFEL - COMÉRCIO DE MAT. DE CONSTRUÇÃO	AVEIRO	2.100.941,56	2.374.112,88	-11,51%	-
131 RMÃOS FARIA DOS SANTOS, LDA	BRAGA	2.089.258,57	2.187.486,18	-4,49%	-
132 ROCHA & CHAVES, S.A.	VEISEU	2.072.198,18	1.805.710,78	14,76%	-
133 J.CARDOSO & FILHOS, LDA	COIMBRA	2.052.126,68	1.917.737,88	7,01%	-
134 MASOTAV, LDA	AVEIRO	2.042.953,69	1.896.355,44	7,73%	
135 ANTÓNIO MATOS, LDA	VIANA DO CASTELO	2.029.434,68	1.974.364,01	2,79%	-
136 SULCAVE - COMÉRCIO E MATERIAIS DE CONSTRUÇÃO	FARO	2.019.401,50	1.786.339,61	13,05%	
137 ALBERTO SILVA OLIVEIRA, LDA	AVEIRO	2.011.984,30	1.731.260,91	16,21%	-
138 SALAZAR & VALE, LDA	BRAGA	1.992.256,39	1.867.444,68	6,68%	-
139 GUILHERME BASTO, SUCESSORES, LDA	BRAGANÇA	1.892.172,00	1.585.209,30	-	
140 ANTÓNIO GREGÓRIO MIRA & JOSÉ GREGÓRIO MIRA, LDA	BEJA	1.892.019,38	1.822.166,87	3,83%	-
141 NORBERTO GASPAR - COMÉRCIO MAT. DE CONSTRUÇÃO	LEIRIA	1.888.083,91	2.216.740,17	-14,83%	-
142 BARROS & ALEXANDRE, S.A.	LEIRIA	1.880.355,78	1.757.179,82	7,01%	-
143 EDMARMAT - MATERIAIS DE CONSTRUÇÃO, LDA	SANTARÉM	1.880.075,18	1.612.128,12	16,62%	-
144 DROGARIA NOGUEIRENSE, LDA	AVEIRO	1.855.306,45	1.650.889,07	12,38%	-
145 COZITEJO - MATERIAIS DE CONSTRUÇÃO, LDA	SETÚBAL	1.832.312,16	1.786.127,65	2,59%	-
146 GLOBALBRICO, LDA	PORTO	1.816.286,31	1.659.060,57	9,48%	-
147 J.M.S.PEREIRA & FILHOS, LDA	LEIRIA	1.804.503,11	1.722.389,77	4,77%	-
148 FAFBANHO - COMÉRCIO DE MATERIAIS DE CONSTRUÇÃO	BRAGA	1.793.794,05	1.598.800,64	12,20%	-
149 ARMANDO GOMES LINDO & FILHOS, LDA	AVEIRO	1.786.938,25	1.832.945,95	-2,51%	-
150 MACODAL, LDA	COIMBRA	1.762.696,67	1.652.305,18	6,68%	-
151 MARIA ARMINDA MOREIRA, UNIPESSOAL, LDA	PORTO	1.741.626,44	1.424.146,54	22,29%	-
152 CURIÃO - MATERIAIS DE CONSTRUÇÃO, LDA	VILA REAL	1.695.305,63	1.718.504,76	-1,35%	
153 ANTÓNIO COIMBRA DAS NEVES, LDA	LISBOA	1.689.041,03	1.362.303,71	23,98%	-
154 CASA ISIDORO - MATERIAIS DE CONSTRUÇÃO, LDA	VEISEU	1.681.014,21	1.489.522,33	12,86%	
155 J. P. TEIXEIRA - ARTIGOS DE DECORAÇÃO, LDA	AVEIRO	1.676.770,93	1.490.509,72	12,50%	-
156 FERRAGENS E MAT. DE CONSTRUÇÃO DO VALE DO SOUSA	PORTO	1.644.498,88	1.664.687,47	-1,21%	-

350 principais armazéns generalistas de materiais de construção

Portugal 2019 RANKING

EMPRESA	DISTRITO	FATURAÇÃO 2019	FATURAÇÃO 2018	VARIAÇÃO	
157 IDEALHOUSE - MATERIAIS DE CONSTRUÇÃO, LDA	FARO	1.600.787,05	1.349.748,29	18,60%	-
158 FREITAS & PEREIRA SOUSA, LDA	BRAGA	1.575.055,09	1.272.139,55	23,81%	-
159 ANDRADE, PIMENTA & CA. - REPRESENTAÇÕES, LDA	BRAGA	1.574.773,56	1.743.690,51	-9,69%	-
160 RODRIGUES RAFAEL, LDA	LEIRIA	1.574.230,17	1.500.890,91	4,89%	-
161 COSTA & SA, LDA	VIANA DO CASTELO	1.570.258,39	1.635.110,81	-3,97%	BigMat
162 PAISAGENS INTERIORES, UNIPessoal, LDA	LISBOA	1.538.949,48	1.286.712,22	19,60%	divendi
163 MATERIAIS DE CONSTRUÇÃO ESTRELA DE SANTO AMARO	CASTELO BRANCO	1.525.412,29	1.431.520,98	6,56%	-
164 ALFAIATE & SANTOS - MATERIAIS DE CONSTRUÇÃO, LDA	ÉVORA	1.511.867,69	1.195.187,59	26,50%	divendi
165 ANTÓNIO TEIXEIRA - MATERIAIS DE CONSTRUÇÃO, LDA	VEISEU	1.509.752,52	1.413.399,91	6,82%	-
166 HEITOR DE CAMPOS AMOEDO, LDA	VIANA DO CASTELO	1.498.529,49	1.452.060,62	3,20%	-
167 LANÇA & FILHO, LDA	BEJA	1.490.005,11	1.316.732,83	13,16%	-
168 AZULEJOS DEL VADO, LDA	FARO	1.483.302,12	1.352.832,63	9,64%	-
169 JOFEPER -COMERCIO E MATERIAIS PARA CONSTRUÇÃO	SANTARÉM	1.462.227,00	1.591.062,00	-8,10%	BigMat
170 DOMINGOS DOS SANTOS DA SILVA, LDA	VEISEU	1.460.591,02	1.340.546,50	8,95%	divendi
171 M.CAÇADOR & CAÇADOR, LDA	SANTARÉM	1.456.885,48	1.435.001,17	1,53%	-
172 SMC - SOCIEDADE DE MATERIAIS DE CONSTRUÇÃO, S.A.	VILA REAL	1.439.151,94	1.346.725,01	6,86%	-
173 AFONSO DE OLIVEIRA, UNIPessoal, LDA	PORTO	1.438.955,11	1.431.361,30	0,53%	-
174 SOCIRMÃOS - COMÉRCIO DE ARTIGOS SANITÁRIOS, LDA	BRAGA	1.435.452,41	1.376.274,27	4,30%	-
175 TECNOGESSO - COMÉRCIO E SERVIÇOS, UNIPessoal	ILHA DA MADEIRA	1.433.192,58	1.433.478,85	-0,02%	-
176 PINHALGRÉS - MATERIAIS DE CONSTRUÇÃO, LDA	SETÚBAL	1.413.035,97	1.396.353,60	1,19%	IGAMTIA
177 CARVALHO & MAIA, LDA	LEIRIA	1.409.635,85	1.334.839,75	5,60%	divendi
178 COMERCIALIZAÇÃO DE MAT. DE CONSTRUÇÃO HELBETA	CASTELO BRANCO	1.407.839,10	1.160.325,61	21,33%	BigMat
179 FLORIDO BRAGADESTE FERREIRA & FILHOS, LDA	SETÚBAL	1.402.390,22	1.355.294,12	3,47%	divendi
180 DEDEIRAS - MATERIAIS DE CONSTRUÇÃO, LDA	ÉVORA	1.402.161,87	1.065.615,86	31,58%	-
181 DROGARIA MODERNA ALCAINENSE, LDA	CASTELO BRANCO	1.401.752,24	1.302.350,89	7,63%	divendi
182 SAMPAIO & SILVA UNIPessoal, LDA	AVEIRO	1.386.596,35	1.277.925,84	8,50%	-
183 ANTÓNIO JOSÉ & FILHOS, LDA	COIMBRA	1.358.831,50	980.923,08	38,53%	IGAMTIA
184 DIAMANTINO MOTA GASPAR, LDA	LEIRIA	1.357.355,71	1.429.916,31	-5,07%	-
185 TONS DE BANHO - MATERIAIS DE CONSTRUÇÃO, LDA	LISBOA	1.349.927,22	1.470.828,55	-8,22%	-
186 DCMT - DECORAÇÃO E MATERIAIS DE CONSTRUÇÃO, LDA	BRAGANÇA	1.336.921,47	1.294.908,12	3,24%	-
187 RITA BOTINAS E LUIS BOTINAS	FARO	1.309.372,67	1.263.345,54	3,64%	BigMat
188 ADRIAZUL - MATERIAIS DE CONSTRUÇÃO, LDA	AVEIRO	1.304.643,99	1.520.029,96	-14,17%	-
189 MACROFAL - GESSOS E MATERIAIS CONSTRUÇÃO, LDA	SANTARÉM	1.298.881,28	1.112.569,37	16,75%	-
190 LEAL TEIXEIRA, LDA	AVEIRO	1.265.972,60	1.066.589,51	18,69%	-
191 ARTUR LAGOELA & FILHOS - MATERIAIS DE CONSTRUÇÃO	PORTO	1.239.609,75	1.083.304,75	14,43%	-
192 SANITORRES - MATERIAIS DE CONSTRUÇÃO, LDA	LISBOA	1.232.261,83	1.156.736,31	6,53%	-
193 ALBERTO PIRES PEREIRA & FILHOS, LDA	GUARDA	1.230.365,32	1.088.238,20	13,06%	-
194 BRICOFERREIRA, SOCIEDADE UNIPessoal, LDA	BEJA	1.207.734,89	1.184.540,91	1,96%	BigMat
195 GRESDEMO - MATERIAIS DE CONSTRUÇÃO, LDA	VEISEU	1.206.731,17	1.126.531,61	7,12%	divendi

EMPRESA	DISTRITO	FATURAÇÃO 2019	FATURAÇÃO 2018	VARIAÇÃO	
196 JOAQUIM CARDOSO CALDEIRA & FILHOS, LDA	GUARDA	1.204.359,44	971.687,19	23,95%	BigMat
197 CARVALHO & AFONSO, LDA	LISBOA	1.203.512,09	1.107.733,76	8,65%	-
198 MATCONSTORE, LDA	GUARDA	1.197.728,55	957.390,17	25,10%	-
199 CERAMICA FATIMA & COSTA, LDA	PORTO	1.176.681,34	1.037.628,95	13,40%	-
200 CARLOS SANTOS, LDA	LISBOA	1.175.829,40	1.047.285,38	12,27%	-
201 LAMBELHO E FILHO, LDA	CASTELO BRANCO	1.162.827,27	1.222.112,25	-4,85%	-
202 MAVAMAT - MATERIAIS DE CONSTRUÇÃO, LDA	BRAGA	1.153.368,90	973.953,25	18,42%	-
203 RICARDO & RICARDOS - MATERIAIS DE CONSTRUÇÃO	GUARDA	1.146.447,58	1.079.968,32	6,16%	BigMat
204 S. E. A. - MATERIAIS DE CONSTRUÇÃO, LDA	BRAGA	1.136.922,68	1.093.655,81	3,96%	-
205 MATERCOSTA - MATERIAIS DE CONSTRUÇÃO, LDA	VEISEU	1.133.505,43	1.096.067,99	3,42%	-
206 BRICOGESSOS, LDA	LISBOA	1.126.337,01	1.046.891,74	7,59%	-
207 IRMÃOS VIEIRA, LDA	ILHA DE SÃO MIGUEL	1.121.553,64	924.839,77	21,27%	-
208 L.O.S. - SOCIEDADE DE MATERIAIS DE CONSTRUÇÃO	LISBOA	1.114.143,51	1.057.705,64	5,34%	-
209 MACORIMA - MATERIAIS DE CONSTRUÇÃO DA RANHA	LEIRIA	1.107.857,80	1.057.974,42	4,71%	-
210 CASA CUBAIXO - MAT. DE CONSTRUÇÃO E DECORAÇÃO	BEJA	1.101.652,10	1.317.767,25	-16,40%	divendi
211 AZULMARMOL - REVESTIMENTOS, LDA	PORTO	1.089.464,03	1.055.166,41	3,25%	-
212 PIMACON - PAIVA, INDÚSTRIA E MAT. DE CONSTRUÇÃO	BRAGA	1.068.030,38	1.070.182,45	-0,20%	-
213 MATERIAIS DE CONSTRUÇÃO ERNESTO & LEÃO, LDA	PORTO	1.067.323,97	813.184,75	31,25%	-
214 ESTUQUES FECHAS, LDA.	BRAGA	1.059.222,00	1.003.051,00	-	BigMat
215 LUCIO FERNANDES & FILHOS, LDA	VEISEU	1.053.038,98	1.175.346,10	-10,41%	-
216 JOSÉ MANUEL DOS SANTOS & FILHOS, LDA	BRAGA	1.043.428,84	1.163.770,94	-10,34%	-
217 ALMÉRIO & FILHOS, LDA	GUARDA	1.042.788,13	992.396,44	5,08%	-
218 QUINTA DOS VALES - AGRICULTURA E TURISMO, LDA	FARO	1.042.184,48	1.195.692,75	-12,84%	-
219 JOSÉ MANUEL O.BRISSOS, LDA	SETÚBAL	1.039.646,97	914.497,99	13,68%	-
220 MACOSÊCO - REPR. MATERIAIS DE CONSTRUÇÃO, LDA	COIMBRA	1.027.064,91	926.950,12	10,80%	-
221 GOUVILAR - MATERIAIS DE CONSTRUÇÃO DAS BEIRAS	GUARDA	1.021.301,58	968.047,26	5,50%	-
222 FERNANDO RIBAU, LDA	AVEIRO	1.016.031,21	1.414.775,13	-28,18%	-
223 PÓVOAMAT, LDA	PORTO	986.360,23	1.000.731,22	-1,44%	-
224 MACOTIRSO - SOCIEDADE DE MAT. DE CONSTRUÇÃO	PORTO	981.645,79	773.337,67	26,94%	-
225 MAGUIR - ELECT. E MATERIAIS DE CONSTRUÇÃO, LDA	GUARDA	973.657,09	935.751,36	4,05%	divendi
226 CANOLIVA - EQUIPAMENTOS CANAL. E REPRESENTAÇÕES	COIMBRA	961.732,60	737.600,48	30,39%	BigMat
227 LUÍS ADRIANO RODRIGUES, LDA	ÉVORA	955.009,95	940.929,04	1,50%	-
228 BUNHOCENTRO - COMÉRCIO DE MAT. DE CONSTRUÇÃO	COIMBRA	948.960,68	817.052,27	16,14%	-
229 FRANCISCO MARTINS NUNES, LDA	SETÚBAL	947.967,36	824.878,74	14,92%	-
230 GRÉSDIAS - COMÉRCIO REVESTIMENTOS E PAVIMENTOS	SANTARÉM	947.258,58	814.000,97	16,37%	divendi
231 PREGIMAC - MATERIAIS DE CONSTRUÇÃO, LDA	SANTARÉM	943.218,60	849.885,22	10,98%	-
232 BRICOELVAS - BRICOLAGE E MATERIAIS DE CONSTRUÇÃO	PORTALEGRE	927.231,78	831.932,02	11,46%	-
233 AGUIAR, IRMÃOS, LDA	VEISEU	912.016,57	883.508,50	3,23%	-
234 DROGARIA DO CASAL, LDA	PORTO	908.036,00	856.750,00	5,99%	-






350 principais armazéns generalistas de materiais de construção

Portugal 2019 RANKING

EMPRESA	DISTRITO	FATURAÇÃO 2019	FATURAÇÃO 2018	VARIAÇÃO	
235 CLIMABANHO - COMÉRCIO DE MAT. DE CONSTRUÇÃO	BRAGANÇA	895.481,09	688.375,66	30,09%	-
236 SANIREAL - COMÉRCIO DE MATERIAIS DE CONSTRUÇÃO	VILA REAL	883.246,14	836.766,46	5,55%	-
237 MACOVICTOR - MATERIAIS DE CONSTRUÇÃO, LDA	AVEIRO	875.570,73	684.281,86	27,95%	-
238 ADELINO COSTA RODRIGUES (SANISOL)	LEIRIA	873.545,92	1.023.051,69	-14,61%	
239 GRESVILMAT, UNIPESOAL, LDA	VEISEU	864.924,85	786.041,97	10,04%	-
240 ROCHA & BRITO - MATERIAIS DE CONSTRUÇÃO, LDA	VIANA DO CASTELO	852.823,64	883.750,05	-3,50%	-
241 MOSTRALUZ, LDA	VEISEU	847.147,38	303.508,35	179,12%	
242 MACOBAÇA - MATERIAIS DE CONSTRUÇÃO DE ALCOBAÇA	LEIRIA	844.667,13	794.449,99	6,32%	
243 HILÁRIO ANTÓNIO ALMEIDA, HERDEIROS, LDA	ÉVORA	837.385,59	760.198,08	10,15%	
244 EVARISTO LIMA - MATERIAIS DE CONSTRUÇÃO, LDA	ILHA DE SÃO MIGUEL	826.997,54	898.510,92	-7,96%	-
245 PAVILAMEGO - CONSTRUÇÕES PAVIMENTOS DE LAMEGO	VEISEU	798.155,92	760.546,57	4,95%	-
246 JOLEMOS - CERÂMICAS E SANITÁRIOS, UNIPESOAL, LDA	BRAGA	771.017,32	760.311,88	1,41%	-
247 SILVESTRE & FILHOS, LDA	PORTO	762.872,65	699.634,93	9,04%	-
248 EZEQUIEL DA SILVA PINHO & FILHOS, LDA	AVEIRO	744.743,57	1.058.766,26	-29,66%	-
249 AZULDOURO - SOCIEDADE UNIPESOAL, LDA	VEISEU	744.074,24	581.815,10	27,89%	-
250 ANNOPEI 2, LDA	BRAGA	743.900,37	819.375,42	-9,21%	-
251 CENTRAL FATCHÁS - MATERIAIS DE CONSTRUÇÃO, LDA	BRAGANÇA	742.438,84	827.757,70	-10,31%	-
252 3ASES - MATE. DE CONSTRUÇÃO E REPRESENTAÇÕES	SETÚBAL	736.155,48	250.544,99	193,82%	
253 ALBUMAT - COMÉRCIO DE MATERIAIS DE CONSTRUÇÃO	FARO	732.870,26	646.131,71	13,42%	-
254 MACOPENA - MATERIAIS DE CONSTRUÇÃO DE PENACOVA	COIMBRA	732.533,51	720.439,01	1,68%	-
255 MÁRMOGUIA - MÁRMORES E CANTARIAS, LDA	AVEIRO	719.961,10	374.566,94	92,21%	-
256 MACAJÓ - MATERIAIS DE CONSTRUÇÃO CIVIL, LDA	SETÚBAL	714.817,42	652.163,82	9,61%	-
257 CARNEIRO & IRMÃO, LDA	BRAGA	710.954,22	688.891,78	3,20%	-
258 AURYMAT BRICOLAGE E CONSTRUÇÃO, LDA	LISBOA	708.946,76	548.056,31	29,36%	-
259 A.M.M. - COMÉRCIO DE MATERIAIS DE CONSTRUÇÃO	COIMBRA	708.626,59	666.181,43	6,37%	-
260 BLOKFORT, LDA	VEISEU	697.852,34	590.913,65	18,10%	
261 CANALBEIRA - CANALIZAÇÕES, UNIPESOAL, LDA	VEISEU	669.174,30	662.659,49	0,98%	-
262 CASA MAIS, MATERIAIS DE CONSTRUÇÃO, LDA	BRAGANÇA	663.408,79	563.047,08	17,82%	-
263 SOMAR - SOCIEDADE TERCEIRENSE DE MAT. DE CONST.	ILHA TERCEIRA	650.672,14	883.694,96	-26,37%	-
264 TRADIMASSAS, LDA	PORTO	645.980,34	867.591,58	-25,54%	-
265 MACOPAIVA - MATERIAIS DE CONSTRUÇÃO, LDA	VEISEU	631.561,99	467.392,36	35,12%	-
266 MANUEL MASCARENHAS & FILHOS, LDA	BRAGANÇA	630.955,16	517.824,29	21,85%	-
267 MARQUESMATER - MAT. DE CONSTRUÇÃO E PINTURAS	LEIRIA	627.550,84	609.411,16	2,98%	-
268 SERVIRODRIGUES, UNIPESOAL, LDA	VEISEU	621.561,69	509.508,27	21,99%	-
269 MANUEL JOSÉ VELEZ CARUJO & FILHOS, LDA	PORTALEGRE	601.797,81	526.329,22	14,34%	-
270 ANDRADE & CÉU-COMÉRCIO MOVEIS ELECTR., LDA	SETÚBAL	596.698,23	747.752,44	-20,20%	-
271 MENUATER, MATERIAIS DE CONSTRUÇÃO, LDA	LEIRIA	589.684,32	585.892,19	0,65%	-
272 ANTÓNIO MARTINS FERNANDES DA SILVA, LDA	PORTO	586.590,87	598.572,46	-2,00%	-
273 MARTELO ELÉCTRICO, LDA	AVEIRO	582.852,18	673.145,14	-13,41%	-

EMPRESA	DISTRITO	FATURAÇÃO 2019	FATURAÇÃO 2018	VARIAÇÃO	
274 CONSTRUMATOS, UNIPESOAL, LDA	SETÚBAL	580.000,00	-	-	-
275 ARMANDO FREITAS & FILHOS, LDA	PORTO	577.704,70	516.781,79	11,79%	
276 BRANDÃO & PEREIRA, LDA	AVEIRO	575.841,72	871.291,97	-33,91%	-
277 MATERMAXIME - MAT. DE CONSTRUÇÃO, UNIPESOAL	LISBOA	572.746,66	412.409,74	38,88%	-
278 GOMES, CERQUEIRA & FILHOS, LDA	VIANA DO CASTELO	569.362,15	524.600,00	8,53%	-
279 AZULMIR - AZULEJOS E LOUÇAS SANITÁRIAS, LDA	COIMBRA	568.238,53	743.051,33	-23,53%	-
280 ADELINO LIMA & FILHOS - CONSTRUÇÕES, LDA	BRAGA	564.238,43	397.492,74	41,95%	-
281 BLOQUIM - MATERIAIS DE CONSTRUÇÃO, LDA	PORTALEGRE	532.870,24	457.796,84	16,40%	
282 ELEMENTO D'ÉXITO, UNIPESOAL, LDA	BEJA	519.810,80	505.499,52	2,83%	
283 POUSSOGESSOS - MATERIAIS DE CONSTRUÇÃO, LDA	LEIRIA	513.271,25	520.583,77	-1,40%	-
284 BRICONORTE - COMÉRCIO DE BRICOLAGE, LDA	VIANA DO CASTELO	495.097,00	471.475,19	5,01%	-
285 MARIANO BELCHIOR ALMEIDA & FILHOS, LDA	PORTALEGRE	491.351,72	575.812,25	-14,67%	
286 APRÍGIO MANUEL DA SILVA LEAL, UNIPESOAL, LDA	PORTO	483.148,19	485.360,50	-0,46%	-
287 CRIAPLAC - COMÉRCIO DE MATERIAIS DE CONSTRUÇÃO	PORTO	480.831,92	341.649,46	40,74%	
288 MANUEL PATACO - MATERIAIS DE CONSTRUÇÃO, LDA	BRAGANÇA	467.923,31	419.902,90	11,44%	-
289 TCC - TÉCNICA E COMPONENTES DE CONS., UNIPESOAL	AVEIRO	460.113,25	551.458,53	-16,56%	-
290 SANI-RÉGUA - MATERIAIS DE CONSTRUÇÃO, UNIPESOAL	VILA REAL	455.202,99	494.530,01	-7,95%	-
291 LEONARDO JOSÉ TEIXEIRA, UNIPESOAL, LDA	BRAGA	453.969,72	482.949,47	-6,00%	-
292 JÚLIO ALEXANDRE - MATERIAIS DE CONSTRUÇÃO, LDA	SETÚBAL	449.715,24	513.029,22	-12,34%	
293 ARLINDO TAVARES CEREJO, LDA	AVEIRO	444.859,89	426.421,19	4,32%	-
294 NOVISANTOS - MATERIAIS DE CONSTRUÇÃO, LDA	BRAGA	444.081,72	429.868,83	3,31%	-
295 MACOMARES - MATERIAIS DE CONSTRUÇÃO, LDA	BRAGA	443.373,04	442.864,20	0,11%	
296 MOURATAL I - CONSTRUÇÕES, ADMIN. DE PRO., LDA	FARO	441.275,66	456.513,72	-3,34%	-
297 ROMACER - MATERIAIS DE CONSTRUÇÃO, LDA	AVEIRO	428.010,29	399.051,16	7,26%	-
298 PEDRO & DELGADO, LDA	LEIRIA	423.630,08	431.231,79	-1,76%	-
299 FERRAGEIRA DE TAROUÇA, LDA	VEISEU	421.874,20	496.149,03	-14,97%	-
300 M. CABRAL & FILHAS, LDA	ILHA DE SÃO MIGUEL	419.105,68	407.661,50	2,81%	-
301 M.GUERRA - MATERIAIS DE CONSTRUÇÕES, LDA	BRAGANÇA	414.746,34	441.614,09	-6,08%	-
302 DROGMAT, UNIPESOAL, LDA	PORTO	414.562,69	350.258,89	18,36%	
303 CONSTRECO - PRODUTOS ECOLÓGICOS E ECONÓMICOS	LISBOA	374.743,88	359.325,86	4,29%	-
304 MATERCASA - MATERIAIS DE CONSTRUÇÃO, LDA	LEIRIA	367.249,68	420.201,05	-12,60%	
305 TOKA - MATERIAIS DE CONSTRUÇÃO, LDA	SANTARÉM	366.587,26	70.979,15	416,47%	
306 JOSÉ DA SILVA CARLOS, LDA	AVEIRO	365.993,28	362.644,76	0,92%	-
307 PILAR - CONSTRUÇÕES, LDA	VILA REAL	361.270,15	537.368,73	-32,77%	-
308 MESACO - QUALIDADE E INOVAÇÃO NA CONSTRUÇÃO	COIMBRA	359.715,09	307.972,47	16,80%	-
309 A.M.FORTUNATO & FILHOS, LDA	GUARDA	348.280,24	350.717,70	-0,69%	-
310 LELIMEL - MATERIAIS DE CONSTRUÇÃO, LDA	LISBOA	347.832,12	328.052,06	6,03%	
311 MACOCHÃ - CONSTRUÇÃO E MATERIAIS, LDA	VILA REAL	341.556,84	346.749,16	-1,50%	-
312 TRANSPORTES MORAIS & FILHO, LDA	BRAGANÇA	325.352,10	286.936,03	13,39%	-

350 principais armazéns generalistas de materiais de construção Portugal 2019

EMPRESA	DISTRITO	FATURAÇÃO 2019	FATURAÇÃO 2018	VARIAÇÃO	
313 STATUSGRAVITA - MATERIAIS DE CONSTRUÇÃO, LDA	BRAGA	323.945,50	197.220,33	64,26%	-
314 ESSENCIAL ROUTE, LDA	LEIRIA	307.938,03	373.092,51	-17,46%	-
315 ADERITO BORGES & IRMÃO, LDA	BRAGANÇA	298.453,13	336.364,11	-11,27%	-
316 AGE INTEMPORAL UNIPESSOAL, LDA	VIANA DO CASTELO	296.378,77	336.251,17	-11,86%	-
317 GIL E VITOR, LDA	LEIRIA	292.835,86	266.630,95	9,83%	-
318 GONÇALO FERRAZ, UNIPESSOAL, LDA	AVEIRO	285.744,70	172.942,94	65,22%	-
319 ANTÓNIO J.LOPES & FILHOS, LDA	SANTARÉM	278.886,14	215.336,86	29,51%	-
320 PAVIONDA - SOCIEDADE MATERIAIS DE CONSTRUÇÃO	LEIRIA	270.666,36	214.083,73	26,43%	
321 LOPBANHO - EQUIPAMENTOS PARA BANHO, LDA	BRAGA	252.001,94	268.480,66	-6,14%	-
322 AZULEJOS E PAVIMENTOS MARTINS & RAQUEL, LDA	UISEU	248.644,97	168.457,33	47,60%	-
323 SOCIEDADE CERÂMICA SILMAR, S.A.	LEIRIA	243.727,89	319.996,11	-23,83%	-
324 COUTAL - MATERIAIS DE CONSTRUÇÃO, LDA	AVEIRO	241.811,80	218.825,69	10,50%	-
325 REIS & REIS, LDA	ILHA TERCEIRA	240.803,58	227.968,31	5,63%	-
326 SALVADOR & JESUS, LDA	LEIRIA	233.053,99	221.621,68	5,16%	
327 IRMÃOS FARIA, UNIPESSOAL, LDA	ILHA DO PICO	218.508,74	202.836,65	7,73%	-
328 JOÃO FONTES ALVES MATERIAIS DE CONSTRUÇÃO, LDA	BRAGA	210.998,23	183.194,22	15,18%	-
329 CENTIBASE, UNIPESSOAL, LDA	BRAGA	208.983,25	213.955,85	-2,32%	-
330 FERNANDO RAMOS, LDA	COIMBRA	203.689,43	166.813,56	22,11%	-
331 ISOBARROSO, LDA	VILA REAL	197.348,70	197.566,95	-0,11%	-
332 CERPOVOA - MATERIAIS DE CONSTRUÇÃO, LDA	PORTO	174.322,10	270.724,29	-35,61%	-
333 CARVALHO & LEMOS, LDA	BRAGA	162.686,59	203.816,07	-20,18%	-
334 FERNANDO TEIXEIRA FERNANDES & FILHOS, LDA	AVEIRO	157.268,99	136.954,76	14,83%	-
335 MVRU - DROGARIA EGITANÊA, UNIPESSOAL, LDA	CASTELO BRANCO	156.282,89	198.778,07	-21,38%	-
336 VOUGACARDOSO - MATERIAIS DE CONSTRUÇÃO, LDA	LISBOA	151.574,80	152.550,71	-0,64%	
337 PROJECTO MOSAICO, ARTIGOS DE DECORAÇÃO, LDA	LISBOA	147.786,53	156.959,90	-5,84%	-
338 LIMPAMOS - MANUTENÇÃO E LIMPEZAS, LDA	FARO	139.840,80	117.132,02	19,39%	-
339 TEVILAR - SOCIEDADE DE CONSTRUÇÕES, LDA	UISEU	129.663,22	55.828,98	132,25%	-
340 BRICO-SALINAS - MATERIAIS DE CONSTRUÇÃO, LDA	SANTARÉM	117.412,62	122.633,73	-4,26%	-
341 DAMIÃO DE MEDEIROS, LDA *	ILHA DE SÃO MIGUEL	49.547.450,79	46.394.715,56	6,80%	
342 MASTER RETOK, LDA	PORTALEGRE	-	2.146.566,59	-	
343 TRANSCOLECAS - MATERIAIS DE CONSTRUÇÃO, LDA	SETÚBAL	-	1.041.626,80	-	-
344 MARGARIDA RIBEIRO & FILHOS, LDA	PORTO	-	491.043,34	-	-
345 INSTANTE FLUTUANTE DECORAÇÃO E BRICOLAGE, LDA	LISBOA	-	290.038,74	-	-
346 NORTIMPER - MAT. PARA A CONSTRUÇÃO CIVIL, LDA	PORTO	-	222.621,60	-	-
347 FIELGRÉS - MATERIAIS DE CONSTRUÇÃO, LDA	PORTO	-	211.477,14	-	-
348 TAPADAS & SOUSA, LDA	PORTALEGRE	-	206.631,95	-	-
349 PINHEIRO & RIBEIRO - MATERIAIS DE CONSTRUÇÃO, LDA	PORTO	-	202.157,30	-	-
350 PRETO & PINHO, UNIPESSOAL, LDA	BRAGA	-	184.873,97	-	-

* É a faturação de todo o Grupo Alimentar. A divisão da venda de materiais de construção ascende a cerca de 3 milhões de euros.