

































































































120 principales almacenes de materiales de construcción Catalunya

EMPRESA	FACTURACIÓN 2020	FACTURACIÓN 2019	% VARIACIÓN	PTOS. VENTA	
1 MAUSA - Maderas Alto Urgell, SA	56.181.576	58.083.615	-3,27%	6	-
2 Alberch, SA	24.388.441	27.758.000	-12,14%	5	-
3 Catalonia Ceramica, SA	21.900.000	25.900.000	-15,44%	4	-
4 BigMat Ochoa, SL	21.575.171	21.782.433	-0,95%	7	
5 Ferrolan	19.039.387	20.924.599	-9,01%	6	-
6 Oliveras Derivats i Materials, SL	18.371.744	18.192.946	0,98%	5	
7 GARRO, SA	17.111.502	23.096.121	-25,91%	2	
8 Impex Suministres, SL	15.840.773	21.125.198	-25,01%	3	
9 Corretja, SL	14.773.131	13.876.239	6,46%	1	
10 Manau, SA	14.475.103	16.800.000	-13,84%	3	
11 Calvente Bóbila, SLU	12.583.091	12.737.720	-1,21%	2	
12 Jodul, SL	11.019.896	10.600.000	3,96%	2	
13 Amargant Sant Pol / Amargant Pineda	10.573.750	9.828.480	7,58%	3	
14 Maresmegress, SL / Iluro Gress, SL	9.173.470	9.080.000	1,03%	1	
15 Cerámicas Dominguez, SL	8.832.008	8.157.543	8,27%	1	
16 Ferret Casulleras, SL	8.491.606	8.425.257	0,79%	1	
17 Masia, SA	8.334.595	13.021.301	-35,99%	3	-
18 Materials Brecor, SL	7.991.541	9.844.454	-18,82%	3	
19 Suministros Ampuriabrava, SA / Materials Banyoles	7.891.085	8.007.702	-1,46%	2	
20 Badalona Gres, SL	7.655.000	7.495.000	2,13%	1	
21 Bricoceramic, SA	7.637.000	9.579.572	-20,28%	2	-
22 Siesmo, S.L. - Sanicer, SL	7.522.520	7.777.098	-3,27%	2	-
23 Carmona e Hijos, SA	7.462.535	9.008.370	-17,16%	4	
24 Mat. Construcció Gil, SL	7.261.725	7.987.338	-9,08%	1	
25 Materials Cama Cortadellas - Plastics Tarrega	7.148.998	5.974.322	19,66%	3	
26 Materials Creixell, SA	6.460.939	6.430.896	0,47%	1	
27 Mat. Miquel Alt Emporda / Miquel Baix Emporda	6.247.841	6.500.232	-3,88%	2	
28 Ginesta, SL	6.184.076	6.950.500	-11,03%	2	
29 Tinalex Arte, SL - Vda. Antoni Font, SA	6.124.253	5.185.322	18,11%	4	
30 Inmersalia Trading, SL (Solomat)	5.711.091	5.501.374	3,81%	1	
31 Mercamat, SA	5.334.709	5.469.327	-2,46%	2	
32 Pretensados Ribera, SL	4.981.637	5.815.494	-14,34%	2	
33 SUMEX - S. Mat.Excavacions Igualada, SL	4.943.634	5.304.915	-6,81%	1	-
34 Comercial Jocor Baix Emporda, SL	4.752.322	5.838.122	-18,60%	2	
35 Materials Gisbert, SL	4.728.869	4.585.669	3,12%	3	
36 Materials Dorotea, SL	4.589.645	4.859.623	-5,56%	1	
37 Gress Argentona, SL	4.443.051	4.800.796	-7,45%	1	
38 Cantara Bussines, SL. (Casanova,SA)	4.322.878	6.499.726	-33,49%	4	-
39 Magatzem Bosom, SL	4.260.036	5.940.017	-28,28%	2	
40 Europea de Mat. EURO MAT, SL	4.042.023	4.062.448	-0,50%	5	
41 Gero 10, SL	3.686.358	3.882.056	-5,04%	1	-

2020 RANKING

EMPRESA	FACTURACIÓN 2020	FACTURACIÓN 2019	% VARIACIÓ	PTOS. VENTA	
42 Mayor Materials per a la Construcció, SL	3.658.820	3.096.732	18,15%	1	
43 Ormat, SA	3.405.218	3.450.000	-1,30%	1	-
44 Materials Cassà - Josep Vila Dauset	3.379.215	3.350.207	0,87%	1	-
45 Grifell Germans, CB	3.350.679	3.364.829	-0,42%	2	
46 Jordi Rull, SA	3.298.100	4.507.343	-26,83%	1	
47 Gamma Montañó, SL	3.239.992	3.487.728	-7,10%	1	
48 Forjado Cerámico y Material Construcción SL	3.224.956	3.267.725	-1,31%	1	
49 Arquimatt Materials I Decoració	3.219.171	2.899.679	11,02%	1	
50 Materials Casserres, SA	3.166.583	3.408.465	-7,10%	2	-
51 Materials Pirineu, SA	3.141.386	3.465.702	-9,36%	1	-
52 Losada, SCP	3.046.429	3.114.416	-2,18%	1	
53 Sanitaris Marcual, SL	3.021.063	3.482.173	-13,24%	2	SEGESA
54 Comercial KMAG	2.994.002	3.192.207	-6,21%	1	
55 Subicer	2.952.642	2.782.405	6,12%	1	
56 Materials Amigó, SA	2.907.206	3.092.454	-5,99%	1	
57 Susecosa, SL	2.837.711	2.295.126	23,64%	1	
58 Materials Soler, SCP	2.800.000	2.600.000	7,69%	1	
59 Mat. para la Const. del Garraf, SCCL	2.738.727	2.700.787	1,40%	1	
60 Comercial Arques, SCCL	2.687.047	2.003.630	34,11%	1	
61 Materials per la Construcció Baix Segria, SL	2.661.622	2.894.335	-8,04%	1	
62 Comercial Llaurado, SA	2.661.611	2.567.310	3,67%	2	
63 P. Cemento Azulejos y Rocalla, SL	2.564.940	2.768.188	-7,34%	1	
64 Materiales Can Rull, SL	2.558.608	2.985.723	-14,31%	1	
65 Materiales de Construcción Cubelles, SL	2.537.635	2.629.784	-3,50%	1	
66 Matfitres, SL	2.537.075	2.401.881	5,63%	1	-
67 Planell, SA	2.507.544	2.639.094	-4,98%	2	
68 Subministres Sama, SL	2.506.552	2.511.782	-0,21%	1	
69 Prefabricats Lleida, SL	2.441.160	2.449.306	-0,33%	1	
70 Ferrer Cervia	2.439.676	2.510.202	-2,81%	1	
71 Materials Homs, SA	2.404.083	2.428.407	-1,00%	2	
72 Materiales Consan, SA	2.399.584	2.168.579	10,65%	1	
73 Comercial Anpes SBD, SL	2.385.882	1.943.000	22,79%	1	
74 Materials Domenjo, SA	2.357.886	2.196.169	7,36%	3	
75 Materialia	2.346.609	3.028.278	-22,51%	1	-
76 Olivera Subministres Construcción	2.233.991	1.756.190	27,21%	1	
77 Materials per la Construcció Jordi Vilar	2.196.325	2.367.264	-7,22%	1	
78 Palahi Materials per a la Construcció	2.185.371	2.183.441	0,09%	2	-
79 Munne i Munne, SL	2.184.610	1.833.993	19,12%	2	
80 Materials del Llobregat, SL	2.138.996	1.878.149	13,89%	1	
81 Cementos Mollet, SL	2.121.951	2.078.665	2,08%	1	
82 Construcciones Ciuro, SA	2.111.645	2.419.046	-12,71%	1	

120 principales almacenes de materiales de construcción Catalunya 2020

EMPRESA	FACTURACIÓN 2020	FACTURACIÓN 2019	% VARIACIÓN	PTOS. VENTA	
83 Nicanor Mateu, SL	2.104.649	1.847.131	13,94%	1	
84 Alfonso Tejero e Hijos, SL	2.078.695	2.040.370	1,88%	1	
85 Raycor Patrimonial, SL	2.043.342	1.705.464	19,81%	2	
86 Materials per Construcció Miquel Bosch, SL	1.995.487	2.277.493	-12,38%	1	
87 Cervos Materilas de Construcció, SL	1.937.119	1.902.986	1,79%	2	
88 Materials per a la Construcció Carmen, SL	1.930.781	1.658.441	16,42%	1	-
89 J. RIERA Magatzem de Construcció	1.924.717	1.682.793	14,38%	1	
90 Hijo de Fdo. Roca, SA	1.914.670	1.909.098	0,29%	1	
91 Materials per a la Construcció Enric Roca, SL	1.852.854	1.714.728	8,06%	1	
92 Materials Mangrané, SA	1.825.580	1.696.111	7,63%	2	
93 Baños Santamaría, SL	1.819.922	2.043.545	-10,94%	1	
94 V. Cerdan, SL	1.813.947	2.201.517	-17,60%	1	
95 Materials per Construcció Capar, SL	1.812.046	1.790.031	1,23%	1	
96 Suministros Lari, SL	1.729.234	1.438.598	20,20%	2	
97 Comercial Maestro Canet, SA	1.699.536	2.096.192	-18,92%	1	
98 ECO CERAM, SL	1.672.980	1.658.906	0,85%	1	
99 Materials per a la Construcció, MJB SL	1.666.378	1.239.048	34,49%	1	
100 ARC Arbucies Cerámiques, SL	1.608.978	1.611.248	-0,14%	1	
101 Deltariba Materials, SL	1.606.836	2.219.992	-27,62%	1	
102 Inter-Avia, SA	1.588.039	1.524.390	4,18%	2	
103 Tugues Materials de Construcció, SL	1.581.260	1.650.452	-4,19%	2	
104 E. Higuera, SL	1.544.424	1.529.255	0,99%	1	
105 Materials Font, SA	1.476.722	2.567.855	-42,49%	1	
106 Sanitarios Bolaño, SL	1.462.239	1.413.000	3,48%	1	
107 Claramunt Materials de Construcció, SL	1.442.705	1.317.029	9,54%	1	
108 Excavaciones Sans, SA	1.406.580	1.333.045	5,52%	1	
109 Hermanos Rambla, SA	1.398.584	1.807.231	-22,61%	1	
110 Sigma Materials, SL	1.299.521	1.459.359	-10,95%	2	
111 Comercial Fco. Buenaventura	1.290.026	1.419.130	-9,10%	1	
112 Escorial Materials Construcció, SL	1.289.723	1.469.405	-12,23%	1	
113 Cerámica Grau, SL	1.277.210	1.477.601	-13,56%	1	
114 Enric Ferrer i Fill, SA	1.202.210	1.327.754	-9,46%	2	
115 SUMCO, SA *	-	3.781.657	-	2	-
116 Alcarras Cial. per a la Construcció, SL *	-	3.595.021	-	1	-
117 Materials per a la Const. Pedret, SA *	-	2.500.000	-	1	-
118 Ramon Magriña Batalla, SA *	-	1.792.205	-	1	-
119 J. Perez Aznar e Hijos, SL *	-	1.390.975	-	1	-
120 Gotarra, SL *	-	1.350.033	-	2	

* No tenemos datos del año 2020, pero con las cifras del 2019 entendemos que deberían aparecer en el listado en el puesto correspondiente.