










































140 principales almacenes de materiales de construcción Catalunya

2022 RANKING

EMPRESA	FACTURACIÓN 2022	FACTURACIÓN 2021	% VARIACIÓN	PTOS. VENTA		EMPRESA	FACTURACIÓN 2022	FACTURACIÓN 2021	% VARIACIÓN	PTOS. VENTA	
1 MAUSA - Maderas Alto Urgell, SA	80.368.619	75.404.966	6,58%	7	-	48 Materials Cassà - Josep Vila Dauset	4.484.711	4.015.385	11,69%	1	IBRICKS
2 BigMat La Plataforma Catalunya - 6 Centros	68.791.280	66.152.094	3,99%	6	BigMat	49 Forjado Cerámico y Material Construcción SL	4.237.030	3.552.333	19,27%	1	BigMat
3 Alberch, SA	36.868.000	31.979.767	15,29%	5	-	50 Qualisertec, SL	4.231.700	4.720.691	-10,36%	1	-
4 BigMat Ochoa, SL	28.233.218	25.080.322	12,57%	7	BigMat	51 Mat. para la Const. del Garraf, SCCL	4.117.000	3.429.669	20,04%	1	IBRICKS
5 Oliveras Derivats i Materials, SL	26.731.513	21.963.406	21,71%	5	matdecò	52 Ormat, SA	4.074.138	3.858.150	5,60%	1	-
6 Catalonia Ceramica, SA	25.484.334	24.947.411	2,15%	4	-	53 Materials Domenjo, SA	4.020.648	3.004.143	33,84%	3	IGATMA
7 Impex Suministres, SL	24.669.299	18.669.954	32,13%	3	IBRICKS	54 SUBICER, S.L.	3.927.229	3.555.757	10,45%	1	GRUMAT
8 Ferrolan	22.608.081	20.377.872	10,94%	6	-	55 MAPISA - Materials Pirineu, SA	3.903.726	2.956.936	32,02%	1	-
9 Corretja, SL	19.134.435	17.085.002	12,00%	1	IBRICKS	56 Alcarras Cial. per a la Construcció, SL	3.710.850	3.843.998	-3,46%	1	-
10 GARRO, SA	18.880.921	18.834.528	0,25%	2	BigMat	57 Comercial KMAG Materials	3.682.109	2.988.624	23,20%	1	EM CAT
11 Manau, SA	18.597.336	16.748.170	11,04%	3	IBERGROUP	58 Deltariba Materials, SL	3.650.739	1.982.231	84,17%	1	B d B
12 Jodul, SL	17.085.690	15.292.898	11,72%	2	matdecò	59 Comercial Llaurado, SA	3.589.711	3.230.810	11,11%	2	IBRICKS
13 Calvente Bóbila, SLU	16.461.630	14.286.595	15,22%	2	BigMat	60 Grifell Germans, CB	3.519.701	3.184.712	10,52%	2	BigMat
14 Amargant Sant Pol / Amargant Pineda	12.090.989	11.091.458	9,01%	3	matdecò	61 Losada, SCP	3.513.308	3.156.696	11,30%	1	IGATMA
15 Mat. Construcció Gil, SL	12.083.750	9.131.217	32,33%	1	BigMat	62 Susecosa, SL	3.505.970	3.166.541	10,72%	1	IBRICKS
16 Cerámicas Dominguez, SL	11.832.020	9.487.101	24,72%	1	IBRICKS	63 Materiales Can Rull, SL	3.434.043	3.023.069	13,59%	1	IBRICKS
17 Suministros Ampuriabrava / Materials Banyoles	11.269.661	9.066.782	24,30%	2	BigMat	64 Materials per a la Const. Pedret, SA	3.378.043	2.764.986	22,17%	1	-
18 Bricoceramic, SA	11.269.226	7.483.708	50,58%	2	-	65 Materiales de Construcción Cubelles, SL	3.332.127	2.569.666	29,67%	1	IGATMA
19 Masia, SA	10.876.642	11.708.999	-7,11%	3	-	66 Matfitres, SL	3.181.018	2.650.526	20,01%	1	-
20 Ferret Casulleras, SL	10.254.491	9.408.035	9,00%	1	IGATMA	67 Materiales Consan, SA	3.154.268	2.637.545	19,59%	1	BigMat
21 Materials Brecor, SL	9.396.240	8.058.221	16,60%	3	bcc	68 Munne i Munne, SL	3.137.430	2.573.413	21,92%	2	IBRICKS
22 Carmona e Hijos, SA	9.027.300	7.664.134	17,79%	4	IBRICKS	69 Materials Amigó, SA	3.129.377	2.789.504	12,18%	1	IBRICKS
23 Badalona Gres, SL	8.933.022	7.923.000	12,75%	1	-	70 Materialia	3.115.314	2.414.635	29,02%	1	-
24 Mat. Miquel Alt Emporda / Miquel Baix Emporda	8.705.461	7.493.243	16,18%	2	IGATMA	71 Construcciones Ciuro, SA	3.109.828	2.462.642	26,28%	1	BigMat
25 Tinalex Arte, SL - Vda. Antoni Font, SA	8.603.000	7.732.974	11,25%	7	IGATMA	72 Raycor Patrimonial, SL	3.109.750	2.527.945	23,01%	2	B d B
26 Mercamat, SA	8.121.501	5.970.321	36,03%	2	BigMat	73 Comercial Anpes SBD, SL	3.096.230	3.106.315	-0,32%	1	B d B
27 Materials Creixell, SA	7.609.781	6.928.070	9,84%	1	IBRICKS	74 Sanitaris Marcual, SL	3.061.187	3.408.536	-10,19%	2	SEGESA
28 Siesmo, S.L. - Sanicer, SL	7.551.380	7.590.907	-0,52%	2	-	75 Cervos Materials de Construcción, SL	3.006.374	2.271.625	32,34%	2	IGATMA
29 Ginesta, 1951 SL - Gamma Ginesta	7.548.611	6.761.003	11,65%	3	IGATMA	76 Prefabricados Lleida, S.L.	2.993.032	2.536.605	17,99%	1	IGATMA
30 Gress Argentona, SL	7.427.792	5.121.828	45,02%	1	IBRICKS	77 Subministres Sama, SL	2.887.471	2.887.471	0,00%	1	EM CAT
31 Inmersalia Trading, SL (Solomat)	6.874.396	6.494.618	5,85%	1	matdecò	78 Materials per la Construcció Jordi Vilar	2.873.754	2.807.931	2,34%	1	IGATMA
32 Pretensados Ribera, SL	6.457.121	5.359.079	20,49%	2	matdecò	79 Materials Homs, SA	2.806.523	2.952.189	-4,93%	2	IBRICKS
33 SUMEX - S. Mat.Excavacions Igualada, SL	5.830.412	5.626.624	3,62%	1	IGATMA	80 P. Cemento Azulejos y Rocalla, SL	2.790.664	2.781.747	0,32%	1	IGATMA
34 Materials Gisbert, SL	5.826.538	4.850.450	20,12%	3	matdecò	81 Planell, SA	2.787.501	2.988.645	-6,73%	2	B d B
35 Mayor Materials per a la Construcció, SL	5.797.285	4.674.237	24,03%	1	BigMat	82 Materials Soler, SCP	2.710.000	2.700.000	0,37%	1	IBRICKS
36 SUMCO, SA - PORSERMAT COMERCIAL	5.774.661	4.824.941	19,68%	2	matdecò	83 Materials per Construcción Miquel Bosch, SL	2.707.585	2.246.634	20,52%	1	IBRICKS
37 Magatzem Bosom, SL	5.574.005	4.803.986	16,03%	2	EM CAT	84 Tarrega NouMag	2.637.104	2.664.156	-1,02%	1	-
38 Comercial Arques, SCCL	5.440.574	4.004.339	35,87%	1	B d B	85 Baños Santamaría, SL	2.587.709	2.290.361	12,98%	1	GRUMAT
39 Materials Dorotea, SL	5.382.340	4.964.075	8,43%	1	BigMat	86 Materials per Construcció Capar, SL	2.534.933	2.489.067	1,84%	1	GRUMAT
40 Comercial Jocer Baix Emporda, SL	5.210.278	4.766.242	9,32%	2	B d B	87 V. Cerdan, SL	2.509.928	2.521.075	-0,44%	1	GRUMAT
41 Arquimatt Materials I Decoració	5.047.199	3.917.594	28,83%	1	EM CAT	88 Alfonso Tejero e Hijos, SL	2.466.833	2.350.000	4,97%	1	IBRICKS
42 Jordi Rull, SA	4.943.851	3.062.750	61,42%	1	IGATMA	89 Subministres El Far	2.410.018	2.043.454	17,94%	1	-
43 Materials Cama Cortadelles - Plastics Tarrega	4.935.960	5.596.093	-11,80%	3	BigMat	90 Materials Farreny, SL	2.398.228	1.839.378	30,38%	1	-
44 Europea de Mat. EURO MAT, SL	4.879.776	4.134.305	18,03%	5	IGATMA	91 Palahi Materials per a la Construcció	2.371.052	3.205.220	-26,03%	2	B d B
45 Gero 10, SL	4.716.347	3.884.643	21,41%	1	-	92 Cementos Mollet, S.L.	2.323.851	2.209.988	5,15%	1	IGATMA
46 Materials Casserres, SA	4.646.408	3.667.814	26,68%	2	IBRICKS	93 Olivera Subministres Construcción, SL	2.270.291	2.227.635	1,91%	1	IGATMA
47 Gamma Montañó, SL	4.637.289	4.323.264	7,26%	1	IGATMA	94 Hijo de Fdo. Roca, SA	2.266.585	2.083.686	8,78%	1	BigMat

140 principales almacenes de materiales de construcción Catalunya 2022

EMPRESA	FACTURACIÓN 2022	FACTURACIÓN 2021	% VARIACIÓN	PTOS. VENTA	
95 Pretensados Sole, SA	2.233.266	1.690.988	32,07%	2	
96 Tugues Materials de Construccio, SL	2.222.405	1.825.168	21,76%	2	
97 ARC Arbucies Cerámiques, SL	2.212.888	1.888.436	17,18%	1	
98 Materials del Llobregat, SL	2.184.065	1.968.214	10,97%	1	
99 Ramon Magriña Batalla, SA	2.181.709	2.234.162	-2,35%	1	
100 Materials per a la Construcció Enric Roca, SL	2.180.923	2.130.012	2,39%	1	
101 J. RIERA Magatzem de Construcción	2.156.508	2.021.226	6,69%	1	
102 Claramunt Materials de Construccio, SL	2.142.889	1.800.360	19,03%	1	
103 Suministros Lari, SL	2.098.526	1.992.357	5,33%	2	
104 Expomat Alcover, SL	2.075.325	1.625.316	27,69%	1	-
105 Materials Mangrané, SA	2.061.571	1.894.993	8,79%	2	
106 Nicanor Mateu, SL	2.050.208	2.127.499	-3,63%	1	
107 E. Higuera, SL	1.944.954	1.832.825	6,12%	1	
108 Materials per a la Construcció, MJB SL	1.935.654	1.703.689	13,62%	1	
109 Materials Camps, SL	1.865.488	1.405.608	32,72%	1	
110 COMERCIAL FCO. BUENAVENTURA, SL	1.822.026	1.691.868	7,69%	1	
111 Materials per a la Construcció Carmen, SL	1.811.005	1.785.648	1,42%	1	
112 Comercial Maestro Canet, SA	1.799.925	1.928.296	-6,66%	1	
113 Inter-Avia, SA	1.784.363	1.607.143	11,03%	2	
114 Sans Montblanc, SL	1.723.846	1.515.431	13,75%	1	
115 Hermanos Llaurodo Materiales de Construcción, SL	1.704.116	1.559.428	9,28%	2	
116 ECOCERAM, SL	1.696.841	1.884.785	-9,97%	1	
117 Gotarra, SL	1.696.189	1.600.497	5,98%	1	
118 Materials Sagrista, SA	1.691.815	1.287.825	31,37%	1	
119 Suconspa, SA	1.686.579	1.636.135	3,08%	1	
120 Hermanos Rambla, SA	1.665.123	1.667.341	-0,13%	1	
121 Materials Casa Arimany, SL	1.662.423	1.540.170	7,94%	1	
122 CINT, SA	1.605.372	1.519.085	5,68%	1	
123 Enric Ros, SA	1.552.552	1.330.360	16,70%	1	
124 Escorial Materials Construcció, SL	1.550.000	1.468.484	5,5%	1	
125 Sigma Materials, SL	1.523.279	1.538.207	-0,97%	2	
126 J. Perez Aznar e Hijos, SL	1.442.486	1.511.798	-4,58%	1	-
127 Fradera Materials i Transports, SL	1.440.135	1.292.213	11,45%	1	
128 Enric Ferrer i Fill, SA	1.404.879	1.229.006	14,31%	2	
129 STIU 3000, SL	1.368.423	1.669.247	-18,02%	1	
130 Materials Construcció Illa, SL	1.338.703	1.206.292	10,98%	1	
131 Comercial del Bages Rivero, SL	1.334.654	1.237.383	7,86%	1	
132 ALEGRE MATERIALES PARA LA CONSTRUCCION, SA	1.314.142	1.318.015	-0,29%	1	-
133 Materials Igualada, SL	1.222.745	1.382.513	-11,56%	1	
134 Viuda de W. Vila, SA *	-	7.513.820	-	2	-
135 Cantara Bussines, SL (Casanova, SA) *	-	5.949.564	-	4	-
136 Ferrer Cervia *	-	2.389.303	-	1	
137 Paños Rodrigo, SL *	-	1.984.876	-	1	
138 Sanitarios Bolaño, SL *	-	1.825.270	-	1	
139 COMARCAL DE MATERIALES DE CONSTRUCCION, SL *	-	1.503.952	-	1	
140 Materials Massague, SL *	-	1.225.748	-	1	

* No tenemos datos del 2022, pero entendemos que por las cifras del 2021, tendrían que aparecer en este listado.