

# 370 principais armazéns generalistas de materiais de construção

# Portugal 2022 RANKING

EMPRESA	DISTRITO	FATURACÃO 2022	FATURACÃO 2021	VARIAÇÃO	
1 MODELO - DISTRIBUIÇÃO DE MATERIAIS DE CONSTRUÇÃO, SA	PORTO	127.925.933,44	119.801.064,95	6,78%	-
2 ABÍLIO RODRIGUES PEIXOTO & FILHOS, S.A.	VIANA DO CASTELO	61.648.083,84	52.191.051,77	18,12%	-
3 DAMIÃO DE MEDEIROS, LDA *	ILHA DE SÃO MIGUEL	61.530.828,83	57.315.579,27	10,84%	
4 PALEGESSOS - INDÚSTRIA E COMÉRCIO DE PALETES E GESSOS, SA	GUARDA	44.137.076,17	35.149.330,49	25,57%	-
5 RECONCO - COMÉRCIO DE MATERIAIS DE CONSTRUÇÃO	BRAGANÇA	32.779.850,64	28.332.710,73	15,70%	-
6 ARMAZÉNS REIS - MATERIAIS DE CONSTRUÇÃO, SA	AVEIRO	30.277.227,57	26.186.079,25	15,62%	-
7 FRANCISCO CONTREIRAS, LDA	FARO	29.923.471,29	24.882.802,05	20,26%	-
8 AZULAICO - COMÉRCIO DE MATERIAIS DE CONSTRUÇÃO, LDA	PORTO	25.141.465,89	19.412.992,54	29,51%	-
9 ÁLVARO COVELO & PINTO, LDA	SETÚBAL	22.457.037,78	19.921.142,14	12,73%	-
10 PEDRO & MANTOVANI, SA	LISBOA	19.217.381,17	15.775.707,71	21,82%	-
11 DECOR PITA - MATERIAIS DE CONSTRUÇÃO, SA	LISBOA	18.685.649,04	14.093.306,18	32,59%	-
12 ANLORBEL - COMÉRCIO DE MATERIAIS DE CONSTRUÇÃO	LISBOA	18.418.614,43	15.206.227,00	21,13%	-
13 MRF - MANUEL RODRIGUES FERREIRA, SA	LEIRIA	17.601.168,33	15.229.427,79	15,57%	-
14 ANTÓNIO DA COSTA CARVALHO & CA., LDA	BRAGA	16.386.391,01	15.150.790,15	8,16%	-
15 LEAL & SOARES, SA	COIMBRA	16.319.564,77	16.820.200,39	-2,98%	-
16 MUNDIMAT, SA	SETÚBAL	16.305.178,12	15.983.305,77	2,01%	-
17 ABEL DE OLIVEIRA CARRASQUINHO, SA	FARO	16.152.546,34	12.184.997,73	32,56%	-
18 JOSÉ RODRIGUES DE CAIRES & CA., LDA	ILHA DA MADEIRA	15.934.936,99	14.113.248,18	12,91%	-
19 SOFERMAR - SOCIEDADE COMERCIAL DE MAT. PARA CONSTRUÇÃO	PORTO	14.855.611,48	13.304.803,93	11,66%	
20 LINEVE	-	14.456.450,00	14.175.200,00	1,98%	
21 MATOBRA - MATERIAIS DE CONSTRUÇÃO E DECORAÇÃO, SA	COIMBRA	13.283.565,07	10.263.993,28	29,42%	-
22 MACOVEX - MATERIAIS DE CONSTRUÇÃO, SA	UISEU	12.496.063,87	10.944.010,32	14,18%	-
23 CIMACA - MATERIAIS DE CONSTRUÇÃO, SA	PORTO	12.266.238,59	11.472.349,97	6,92%	-
24 BERNARDINO - MATERIAIS DE CONSTRUÇÃO E SANITÁRIOS, LDA	LISBOA	12.156.559,74	8.563.835,48	41,95%	-
25 LINO GOMES, LDA	PORTO	12.056.836,95	10.071.776,56	19,71%	-
26 MÓVEIS E MATERIAIS PARA DECORAÇÃO E CONSTRUÇÃO CIVIL	SETÚBAL	11.279.697,83	-	-	-
27 CASA ALVES - MATERIAS DE CONSTRUÇÃO, LDA	BRAGA	10.842.146,98	8.935.723,84	21,33%	-
28 SOCIMORCASAL,S.A.	BRAGA	10.829.291,08	9.942.385,78	8,92%	
29 ALBINO FRANCISCO DE SOUSA, FILHOS, SA	AVEIRO	10.573.212,21	9.275.747,50	13,99%	-
30 NEPELI - MATERIAIS DE CONSTRUÇÃO, LDA	FARO	10.399.577,54	8.360.564,53	24,39%	-
31 MATDIVER - COMÉRCIO, IMPORTAÇÃO E EXPORTAÇÃO, SA	FARO	10.199.448,42	9.946.310,40	2,55%	-
32 MATERBASTO - MATERIAIS DE CONSTRUÇÃO, SA	BRAGA	9.608.739,84	8.687.217,99	10,61%	
33 SEGURAJA - COMÉRCIO DE EQUIPAMENTOS DE SEGURANÇA, LDA	VIANA DO CASTELO	9.568.270,40	9.144.106,01	4,64%	-
34 JOSÉ PEIXOTO - MATERIAIS DE CONSTRUÇÃO, LDA	BRAGA	9.103.597,29	7.462.525,96	21,99%	-
35 CIPRIANO & ANTUNES, SA	LISBOA	8.542.874,19	7.784.913,56	9,74%	-
36 A.J.NAVALHO - COMÉRCIO DE MATERIAIS CONSTRUÇÃO CIVIL	LISBOA	8.514.243,03	6.688.442,54	27,30%	-
37 ARENATA, LDA	LEIRIA	8.305.120,84	6.688.209,35	24,18%	-
38 JACINTO FERREIRA CORREIA & FILHOS, LDA	ILHA DE SÃO MIGUEL	8.069.348,00	7.690.393,51	4,93%	-
39 SISAL - MATERIAIS DE CONSTRUÇÃO, SA	PORTO	7.883.530,67	6.090.785,30	29,43%	-
40 ANTÓNIO GOMES AMORIM, LDA	PORTO	7.847.143,12	7.186.023,54	9,20%	-
41 TIBA - COMÉRCIO E INDÚSTRIA MATERIAIS DE CONSTRUÇÃO	SETÚBAL	7.831.264,77	7.050.170,58	11,08%	-
42 RIBEIRO ESTEVES - MATERIAIS DE CONSTRUÇÃO, LDA	SANTARÉM	7.695.780,67	6.266.269,55	22,81%	
43 OLIVEIRA MONTEIRO & SOARES, SA	PORTO	7.568.477,10	7.476.832,27	1,23%	-

\* É a faturação de todo o Grupo Alimentar. A divisão da venda de materiais de construção ascende a 4.477.453,07 €

EMPRESA	DISTRITO	FATURACÃO 2022	FATURACÃO 2021	VARIAÇÃO	
44 BARÃO & COSTA, LDA	SETÚBAL	7.390.548,48	7.475.852,50	-1,14%	-
45 MATEMATIVERSO, UNIPESOAL, LDA	FARO	7.243.323,78	7.740.058,60	-6,42%	-
46 BOMBIFEIRA - MATERIAIS DE CONSTRUÇÃO, LDA	AVEIRO	7.220.260,95	6.588.436,15	9,59%	
47 SANIMAIA - MATERIAIS DE CONSTRUÇÃO E DECORAÇÃO	PORTO	7.131.554,17	6.030.087,67	18,27%	-
48 MARIA CLARA, MARQUES & FILHO, LDA	PORTO	7.101.158,23	6.145.548,47	15,55%	-
49 MATA & VASCONCELOS, LDA	ILHA DA MADEIRA	6.794.335,37	4.874.674,75	39,38%	
50 MARIANO BRUM GOUVEIA & FILHOS, LDA	S.MIGUEL-AÇORES	6.792.391,45	5.475.503,27	24,05%	
51 MACOLUSA - MATERIAIS DE CONSTRUÇÃO, SA	LEIRIA	6.739.765,76	6.286.749,05	7,21%	-
52 COELHO DA SILVA & CASTELO, LDA	PORTO	6.697.968,72	5.764.767,16	16,19%	
53 FRANCISCO PÓVOA E HELENA, LDA	BEJA	6.697.191,24	7.291.405,45	-8,15%	
54 VEPELIBÉRICA - COMÉRCIO DE MATERIAIS DE CONSTRUÇÃO	LEIRIA	6.396.273,33	6.060.218,09	5,55%	-
55 FRIAS & TELES GONÇALVES, LDA	COIMBRA	6.318.575,79	5.373.536,38	17,59%	-
56 MATERIALIA - MATERIAIS DE CONSTRUÇÃO, SA	VIANA DO CASTELO	6.247.628,03	5.980.688,34	4,46%	-
57 CENTROTORNEIRAS, LDA	COIMBRA	6.233.810,81	5.867.127,27	6,25%	
58 OVARMAT - COMÉRCIO DE MATERIAIS DE CONSTRUÇÃO, SA	AVEIRO	6.065.960,29	5.337.950,59	13,64%	-
59 LINO COELHO - COMÉRCIO MATERIAIS DE CONSTRUÇÃO, SA	AVEIRO	5.967.959,60	5.384.378,98	10,84%	
60 FRANOVA - MATERIAIS DE CONSTRUÇÃO FRANCISCO NOVAIS	BRAGA	5.932.020,31	5.170.523,48	14,73%	-
61 J. PEREIRA RIBEIRO & FILHOS II, LDA	VIANA DO CASTELO	5.902.468,29	4.670.204,93	26,39%	-
62 SOCIEDADE DE FERRAGENS PROGRESSO ALBICASTRENSE, LDA	CASTELO BRANCO	5.895.857,72	5.010.159,85	17,68%	
63 LINOS & FARIA, LDA	SANTARÉM	5.878.122,79	5.038.061,99	16,67%	-
64 PINTO & FILHOS, LDA	ÉVORA	5.832.195,11	5.580.551,70	53,70%	
65 MFPG - COMÉRCIO E ASSISTÊNCIA TÉCNICA, LDA	ILHA DA MADEIRA	5.831.485,50	3.351.805,10	73,98%	-
66 COSTA PEREIRA & FILHOS, LDA	ILHA DE SÃO MIGUEL	5.776.393,96	4.771.422,24	21,06%	
67 CONSTRUTORA IDEAL DA TERCEIRA II	ILHA TERCEIRA	5.767.786,17	4.883.471,78	18,11%	
68 DAVID & NUNO, SA	BRAGANÇA	5.740.336,80	5.242.554,50	9,50%	
69 EDIMEL - MATERIAIS PARA EDIFICAÇÃO, LDA	LISBOA	5.726.966,31	4.718.303,87	21,38%	-
70 PAULO NETO - PAVIMENTOS E REVESTIMENTOS, UNIPESOAL, LDA	LISBOA	5.596.848,24	4.768.190,88	17,38%	-
71 PICHELARIA MOUZINHO, LDA	BRAGA	5.554.689,79	5.883.440,82	-5,59%	
72 MÁRIO RIBEIRO & FILHOS, LDA	AVEIRO	5.527.072,79	4.517.975,72	22,34%	-
73 EXPOGRÉS - MATERIAIS DE CONSTRUÇÃO	SETÚBAL	5.523.988,58	4.341.992,45	27,22%	-
74 QUITÉRIO - MATERIAIS DE CONSTRUÇÃO, LDA	SANTARÉM	5.517.366,62	5.209.944,39	5,90%	
75 DVM TRADING, LDA (ZONA FRANCA DA MADEIRA)	BRAGA	5.470.399,09	4.154.727,57	31,67%	-
76 FRANCISCO LOURENÇO - MATERIAIS DE CONSTRUÇÃO E DECORAÇÃO, LDA	VIANA DO CASTELO	5.377.780,27	4.673.773,17	15,06%	-
77 SERVIPLACO REVESTIMENTOS, S.A.	FARO	5.127.125,21	3.856.092,18	32,96%	-
78 OKGRÉS - MATERIAIS DE CONSTRUÇÃO E DECORAÇÃO, LDA	LISBOA	5.070.620,93	3.561.485,90	42,37%	-
79 MACOTEIVAS - MATERIAIS DE CONSTRUÇÃO, LDA	UISEU	5.056.039,30	4.822.763,02	4,84%	
80 LEALMAT - MATERIAIS DE CONSTRUÇÃO	LEIRIA	5.037.528,70	4.436.706,06	13,54%	-
81 ILIDIO F.PRATA E FILHOS	SETÚBAL	5.004.629,76	3.992.382,80	25,35%	-
82 MATERIAIS DE CONSTRUÇÃO DIAS, SA	PORTO	4.973.503,03	4.847.893,89	2,59%	
83 JAIME & MIGUEL, LDA	VIANA DO CASTELO	4.956.696,59	3.424.577,34	44,74%	-
84 FERREIRA, LDA	ILHA DA MADEIRA	4.953.691,02	4.279.162,90	15,76%	-
85 MANUEL DOS SANTOS & FILHOS, LDA	GUARDA	4.750.314,20	4.174.177,80	13,80%	
86 MACOIMBRA - MATERIAIS DE CONSTRUÇÃO, SA	COIMBRA	4.743.238,22	3.981.748,25	19,12%	-
87 ANTÓNIO MARIA VELOSO & COMPANHIA SA	COIMBRA	4.690.534,86	4.161.958,43	12,70%	-

# 370 principais armazéns generalistas de materiais de construção

# Portugal 2022 RANKING

EMPRESA	DISTRITO	FATURAÇÃO 2022	FATURAÇÃO 2021	VARIAÇÃO	
88 A EXPORTADORA DE CHAVES - MATERIAIS DE CONSTRUÇÃO, LDA	VILA REAL	4.648.075,12	4.163.752,99	11,63%	
89 IRMÃOS LOURENÇO - MATERIAIS DE CONSTRUÇÃO, LDA	PORTO	4.646.619,59	3.956.811,78	17,43%	-
90 PICOVEN	AVEIROP	4.520.552,00	4.412.100	2,46%	
91 MARANTE - MATERIAIS DE CONSTRUÇÃO E DECORAÇÃO, LDA	SANTARÉM	4.439.094,61	3.931.419,93	12,91%	-
92 FONTAÍNHAS REVEST, LDA	BRAGA	4.284.895,57	3.144.972,18	36,25%	-
93 MANUEL ESPÍRITO SANTO GRILO, LDA	PORTALEGRE	4.265.116,36	3.937.231,60	8,33%	-
94 VIEIRA & SOARES, LDA	PORTO	4.230.710,76	3.545.076,58	19,34%	
95 MACOMINHO - MATERIAIS CONSTRUÇÃO DO MINHO, LDA	BRAGA	4.215.903,02	3.722.160,50	13,26%	
96 CANHA & FILHOS - MATERIAIS DE CONSTRUÇÃO CIVIL, LDA	ILHA DE SÃO MIGUEL	4.202.831,42	3.838.795,31	9,48%	-
97 ANTÓNIO VITORINO PEREIRA DE CAMPOS & IRMÃO, LDA	BRAGA	4.114.861,71	3.440.287,65	19,61%	
98 PASSARINHO - MATERIAIS DE CONSTRUÇÃO, LDA	FARO	4.113.407,51	3.298.399,20	24,71%	-
99 MACORAFEL - COMÉRCIO DE MATERIAIS DE CONSTRUÇÃO, LDA	AVEIRO	4.056.906,78	2.967.635,33	36,71%	
100 ALBANO JOÃO & FILHOS, LDA	AVEIRO	4.042.859,48	3.820.271,66	5,83%	-
101 MOREIRA & RODRIGUES, SA	UISEU	4.025.616,85	4.066.279,77	-1,00%	-
102 GERARDO MARTINS DE MENESES	ILHA TERCEIRA	3.996.954,09	3.934.765,21	1,58%	-
103 EVAG - MATERIAIS DE CONSTRUÇÃO, LDA	LISBOA	3.995.407,08	3.704.673,62	7,85%	-
104 CASA RIOS - MATERIAIS DE CONSTRUÇÃO, SA	AVEIRO	3.994.303,00	4.114.803,92	-2,93%	-
105 ODIFERCOL - MATERIAIS DE CONSTRUÇÃO, LDA	LISBOA	3.979.181,85	3.177.314,32	25,24%	-
106 BRICODUTRA	AÇORES	3.950.875,65	-	-	
107 SANTIAGO & CA., LDA	GUARDA	3.848.081,08	3.647.839,69	5,49%	
108 ATILA - A.TRIGUEIRA & IRMÃO, LDA	PORTO	3.847.469,98	3.351.884,80	14,79%	
109 MATERIAIS DE CONSTRUÇÃO DE ANTÓNIO FERNANDES & FERNANDES, SA	CASTELO BRANCO	3.838.086,63	3.453.407,13	11,14%	
110 MARCOS - MATERIAIS DE CONSTRUÇÃO, LDA	FARO	3.819.103,51	3.214.687,57	18,80%	-
111 MACOMPROGRESSO - MATERIAIS DE CONSTRUÇÃO, SA	UISEU	3.637.043,08	3.967.724,85	-8,33%	
112 ANTÓNIO BRANCO TAVARES & FILHOS, LDA	AVEIRO	3.620.079,62	2.753.013,57	31,50%	-
113 TOKA - MATERIAIS DE CONSTRUÇÃO, LDA	SANTARÉM	3.554.655,75	2.960.178,66	20,08%	
114 MANUEL DA SILVA, SA	LEIRIA	3.541.686,87	-	-	-
115 NÓS-NORTE - MATERIAIS DE CONSTRUÇÃO, LDA	BRAGA	3.504.519,01	2.880.139,18	21,68%	-
116 GRUDAFIL - COMERCIO DE MATERIAIS DE CONSTRUÇÃO, LDA	VILA REAL	3.503.788,31	4.260.202,31	-17,76%	
117 LIVE OUR STYLE, LDA	-	3.457.848,28	-	-	
118 LUSOCONTEK, LDA	LISBOA	3.425.777,95	3.030.241,81	13,05%	-
119 MARTINS, CUNHA & CA, LDA	VILA REAL	3.347.869,87	3.509.944,20	-4,62%	
120 HORÁCIO VIEIRA LEAL, LDA	LEIRIA	3.342.102,18	3.015.015,07	10,85%	
121 MARMOCAIMA - MÁRMORES E GRANITOS, LDA	AVEIRO	3.269.845,69	2.615.176,77	25,03%	-
122 MARIA ARMINDA MOREIRA, UNIPessoal, LDA	PORTO	3.255.125,17	2.913.372,26	11,73%	-
123 CASA ISIDORO - MATERIAIS DE CONSTRUÇÃO, LDA	UISEU	3.182.783,51	2.761.060,30	15,27%	
124 FLAVIGRÉS, SA	VILA REAL	3.181.240,83	2.655.987,11	19,78%	-
125 BARROS & ALEXANDRE, SA	LEIRIA	3.157.641,42	3.012.281,03	4,83%	-
126 SOLFIL - MATERIAIS DE CONSTRUÇÃO, .A	FARO	3.059.727,29	2.373.951,88	28,89%	-
127 ARMANDO SALGADO OLIVEIRA & COMPANHIA, LDA	BRAGA	3.056.373,51	2.804.955,15	8,96%	
128 COMERCIALIZAÇÃO DE MATERIAIS DE CONSTRUÇÃO HELBETA, LDA	CASTELO BRANCO	3.033.512,69	2.001.694,94	51,55%	
129 ALBERTO SILVA OLIVEIRA, LDA	AVEIRO	3.031.241,29	2.828.819,60	7,16%	-
130 MOSTRALUZ, LDA	UISEU	2.969.614,22	449.741,17	560,29%	
131 ESBAM - MOSAICOS E AZULEJOS DA BEIRA, UNIPessoal, LDA	CASTELO BRANCO	2.946.693,87	2.662.733,87	10,66%	-

EMPRESA	DISTRITO	FATURAÇÃO 2022	FATURAÇÃO 2021	VARIAÇÃO	
132 TOPBANHO - MATERIAIS DE CONSTRUÇÃO, LDA	LEIRIA	2.926.670,63	2.862.214,82	2,25%	
133 MAXIARCOS, LDA	VIANA DO CASTELO	2.917.815,54	2.575.461,26	13,29%	
134 MELO - MATERIAIS DE CONSTRUÇÃO, LDA	BRAGANÇA	2.906.514,63	2.748.719,35	5,74%	-
135 TINTAS VARMOL, LDA	GUARDA	2.890.587,82	2.679.794,52	7,87%	-
136 FAFBANHO - COMÉRCIO DE MATERIAIS DE CONSTRUÇÃO, LDA	BRAGA	2.856.923,10	2.196.153,00	30,09%	-
137 EDMARMAT - MATERIAIS DE CONSTRUÇÃO, LDA	SANTARÉM	2.846.966,09	2.438.269,35	16,76%	-
138 MONTAEL - MATERIAIS DE CONSTRUÇÃO E REPRESENTAÇÕES, SA	COIMBRA	2.802.848,17	3.097.688,83	-9,52%	-
139 AMÂNDIO MACHADO & CA., LDA	VILA REAL	2.754.272,34	2.879.065,75	-4,33%	-
140 NORBERTO GASPAR - COMÉRCIO MATERIAIS DE CONSTRUÇÃO, LDA	LEIRIA	2.741.429,05	2.436.577,22	12,51%	-
141 MATINFRA - MATERIAIS DE CONSTRUÇÃO, LDA	UISEU	2.732.450,87	2.741.536,96	-0,33%	-
142 GABRIEL COSTA & FILHOS, LDA	LEIRIA	2.731.718,96	2.341.981,85	16,64%	-
143 SULCAVE - COMÉRCIO E MATERIAIS DE CONSTRUÇÃO, LDA	FARO	2.716.464,67	2.246.810,81	20,90%	
144 ISOPLAK - MATERIAIS DE CONSTRUÇÃO, LDA - FATIMA	-	2.615.000,00	1.998.000,00	30,88%	
145 DROGARIA NOGUEIRENSE, LDA	AVEIRO	2.590.119,15	2.440.726,37	6,12%	-
146 MACOBAÇA - MATERIAIS DE CONSTRUÇÃO DE ALCOBAÇA, LDA	LEIRIA	2.575.306,42	1.562.635,14	64,81%	
147 GUILHERME BASTO, SUCESSORES, LDA	BRAGANÇA	2.530.948,11	2.546.043,73	-0,59%	
148 RODILUX	LISBOA	2.521.062,08	-	-	
149 ARMANDO GOMES LINDO & FILHOS, LDA	AVEIRO	2.513.144,37	2.086.068,90	20,47%	-
150 SALAZAR & VALE, LDA	BRAGA	2.484.465,75	2.298.728,30	8,08%	-
151 ANTÓNIO GREGÓRIO MIRA & JOSÉ GREGÓRIO MIRA, LDA	BEJA	2.482.667,45	2.229.890,94	11,34%	-
152 HEITOR DE CAMPOS AMOEDO, LDA	VIANA DO CASTELO	2.435.130,38	2.348.065,60	3,71%	-
153 REVESTIMENTOS FIGUEIREDO - PAVIMENTOS E REVESTIMENTOS	GUARDA	2.430.931,16	2.069.428,56	17,47%	-
154 SAZULI - IMPORTAÇÃO E EXPORTAÇÃO DE CERÂMICAS E SANITÁRIOS	PORTO	2.419.324,22	2.402.085,71	0,72%	-
155 FREITAS & PEREIRA SOUSA, LDA	BRAGA	2.418.977,51	2.081.681,59	16,20%	
156 TECNOGESSO - COMÉRCIO E SERVIÇOS, UNIPessoal, LDA	ILHA DA MADEIRA	2.415.103,54	1.694.947,81	42,49%	-
157 LANÇA & FILHO, LDA	BEJA	2.307.826,78	2.041.102,82	13,07%	-
158 ANTÓNIO MATOS, LDA	VIANA DO CASTELO	2.302.286,57	2.438.903,11	-5,60%	-
159 ANDRADE, PIMENTA & CA. - REPRESENTAÇÕES, LDA	BRAGA	2.300.070,94	1.925.415,81	19,46%	
160 J. CARDOSO & FILHOS, LDA	COIMBRA	2.287.572,65	2.228.730,82	2,64%	-
161 COSTA & SA, LDA	VIANA DO CASTELO	2.284.825,26	2.196.707,05	4,01%	
162 DOMINGOS DOS SANTOS DA SILVA, LDA	UISEU	2.270.840,54	2.144.208,39	5,91%	
163 IDEALHOUSE - MATERIAIS DE CONSTRUÇÃO, LDA	FARO	2.263.540,82	1.888.877,43	19,84%	-
164 GLOBALBRICO, LDA	PORTO	2.259.446,01	2.347.992,30	-3,77%	-
165 ANTÓNIO TEIXEIRA - MATERIAIS DE CONSTRUÇÃO, LDA	UISEU	2.249.248,12	2.188.767,88	2,76%	-
166 PINHALGRÉS - MATERIAIS DE CONSTRUÇÃO, LDA	SETÚBAL	2.232.684,37	1.808.459,91	23,46%	
167 PEIXOTO & CUNHA, LDA	PORTO	2.220.096,26	2.193.431,46	1,22%	-
168 LEAL TEIXEIRA, LDA	AVEIRO	2.211.118,32	1.843.751,54	19,92%	
169 COVELO & PINTO, LDA	SETÚBAL	2.205.448,55	2.233.200,18	-1,24%	-
170 ROCHA & CHAVES, SA	UISEU	2.192.710,74	2.137.363,31	2,59%	-
171 ADRIAZUL - MATERIAIS DE CONSTRUÇÃO, LDA	AVEIRO	2.172.257,39	1.853.913,20	17,17%	-
172 M. CAÇADOR & CAÇADOR, LDA	SANTARÉM	2.165.977,42	2.221.948,31	-2,52%	-
173 J.M.S. PEREIRA & FILHOS, LDA	LEIRIA	2.161.294,89	1.998.869,80	8,13%	
174 MATERIAIS DE CONSTRUÇÃO ESTRELA DE SANTO AMARO, LDA	CASTELO BRANCO	2.150.979,94	1.874.301,21	14,76%	-
175 MANUEL ALMEIDA COSTA & FILHOS, LDA	UISEU	2.148.300,24	2.725.907,82	-21,19%	-

# 370 principais armazéns generalistas de materiais de construção

# Portugal 2022 RANKING

EMPRESA	DISTRITO	FATURAÇÃO 2022	FATURAÇÃO 2021	VARIAÇÃO	
176 ANTÓNIO COIMBRA DAS NEVES, LDA	LISBOA	2.129.970,10	1.894.548,54	12,43%	-
177 PALPITE COMPLETO	AVEIRO	2.118.537,00	1.691.528,00	25,24%	
178 FLORIDO BRAGADESTE FERREIRA & FILHOS, LDA	SETÚBAL	2.099.490,33	1.849.272,42	13,53%	
179 MASOTAV, LDA	AVEIRO	2.098.171,16	2.177.959,70	-3,66%	
180 TRANSCOLECAS - MATERIAIS DE CONSTRUÇÃO, LDA	SETÚBAL	2.090.814,00	1.617.935,95	29,23%	-
181 DROGARIA MODERNA ALCAINENSE, LDA	CASTELO BRANCO	2.074.642,76	1.872.237,34	10,81%	
182 RITA BOTINAS E LUIS BOTINAS	-	2.057.941,00	1.770.448,59	16,24%	
183 JOFEPER II - COMÉRCIO E MATERIAIS PARA CONSTRUÇÃO, LDA	-	2.052.100,86	2.039.330,53	0,63%	
184 GRESDEMO - COMÉRCIO DE MATERIAIS DE CONSTRUÇÃO, LDA	VISEU	2.038.978,93	2.003.543,02	1,77%	
185 CURIÃO - MATERIAIS DE CONSTRUÇÃO, LDA	VILA REAL	2.038.731,24	2.061.499,99	-1,10%	
186 ALFAIATE & SANTOS - MATERIAIS DE CONSTRUÇÃO, LDA	ÉVORA	2.015.031,43	1.763.969,91	14,23%	
187 ANTÓNIO JOSÉ & FILHOS, LDA	COIMBRA	2.008.086,52	1.780.025,80	12,81%	
188 SANITORRES - MATERIAIS DE CONSTRUÇÃO, LDA	LISBOA	1.988.873,53	1.787.017,07	11,30%	-
189 AZULEJOS DEL VADO, LDA	FARO	1.984.410,71	1.593.152,46	24,56%	-
190 FERRAGENS E MATERIAIS CONSTRUÇÃO DO VALE DO SOUSA	PORTO	1.974.568,62	-	-	-
191 SAMPAIO & SILVA UNIPESOAAL, LDA	AVEIRO	1.965.892,88	1.614.019,31	21,80%	-
192 BRICOPAK - MATERIAIS DE CONSTRUÇÃO, LDA	LEIRIA	1.947.213,24	1.593.994,00	22,16%	-
193 WEPAD - MATERIAIS DE CONSTRUÇÃO, LDA	PORTO	1.936.658,83	2.194.555,57	-11,75%	-
194 NORPUTZ, EQUIPAMENTOS E MATERIAIS PARA A CONSTRUÇÃO	PORTO	1.923.702,14	1.679.436,67	14,54%	
195 PAISAGENS INTERIORES, UNIPESOAAL, LDA	LISBOA	1.909.867,65	2.449.379,79	-22,03%	
196 DEDEIRAS - MATERIAIS DE CONSTRUÇÃO, LDA	ÉVORA	1.909.608,68	1.580.089,87	20,85%	-
197 AZULPASTEL, LDA	VILA REAL	1.893.690,53	2.038.886,01	-7,12%	-
198 MACODAL, LDA	COIMBRA	1.891.016,30	1.949.640,78	-3,01%	-
199 IRMÃOS FARIA DOS SANTOS, LDA	BRAGA	1.874.863,42	1.903.448,89	-1,50%	
200 FERNANDO TEIXEIRA & FILHOS (AGRIFLOR)	VILA REAL	1.861.137,92	1.650.656,92	12,75%	
201 PAVISEQUA, MATERIAIS DE CONSTRUÇÃO, LDA	FARO	1.860.312,57	1.623.441,51	14,59%	
202 JOAQUIM CARDOSO CALDEIRA & FILHOS, LDA	GUARDA	1.855.056,50	1.701.059,50	9,05%	
203 MACORIMA - MATERIAIS DE CONSTRUÇÃO DA RANHA, LDA	LEIRIA	1.842.262,16	1.510.295,52	21,98%	-
204 NEVES & RATO, LDA	AVEIRO	1.837.861,70	1.727.873,29	6,37%	-
205 A BLOQUEIRA DE MATOS, LDA	PORTO	1.825.631,63	1.765.410,72	3,41%	
206 DCMT - DECORAÇÃO E MATERIAIS DE CONSTRUÇÃO, LDA	BRAGANÇA	1.822.700,44	1.520.594,11	19,87%	-
207 J. P. TEIXEIRA - ARTIGOS DE DECORAÇÃO, LDA	AVEIRO	1.821.741,26	1.737.279,69	4,86%	-
208 MACROFAL - COMÉRCIO DE GESSOS E MATERIAIS PARA CONSTRUÇÃO	SANTARÉM	1.802.750,92	1.492.965,87	20,75%	-
209 PREGIMAC - MATERIAIS DE CONSTRUÇÃO, LDA	SANTARÉM	1.750.721,57	1.479.251,91	18,35%	-
210 BRICOGESSOS, LDA	LISBOA	1.747.960,70	1.601.298,12	9,16%	-
211 ARTUR LAGOELA & FILHOS - COMERCIO DE MATERIAIS DE CONSTRUÇÃO, LDA	PORTO	1.745.568,36	1.516.979,78	15,07%	-
212 SMC - SOCIEDADE DE MATERIAIS DE CONSTRUÇÃO, SA	VILA REAL	1.725.509,25	1.594.471,56	8,22%	
213 FERNANDO RIBAU, LDA	AVEIRO	1.722.968,60	-	-	-
214 MATERIAIS DE CONSTRUÇÃO E DECORAÇÃO ERNESTO & LEÃO, LDA	PORTO	1.668.819,43	1.666.190,41	0,16%	-
215 CARLOS SANTOS, LDA	LISBOA	1.661.287,47	1.454.885,91	14,19%	-
216 SOCIRMÃOS - COMÉRCIO DE ARTIGOS SANITÁRIOS, LDA	BRAGA	1.640.358,22	1.583.754,49	3,57%	
217 SERROS AREIAS E BRITAS, LDA	502138416	1.634.647,09	-	-	
218 ESTUQUES FECHAS, LDA	BRAGA	1.634.342,07	1.615.480,03	1,17%	
219 ALBERTO PIRES PEREIRA & FILHOS, LDA	GUARDA	1.633.222,35	1.463.216,44	11,62%	

EMPRESA	DISTRITO	FATURAÇÃO 2022	FATURAÇÃO 2021	VARIAÇÃO	
220 MANUEL C.S.PEREIRA - UNIPESOAAL, LDA	PORTO	1.629.314,81	-	-	-
221 RODRIGUES RAFAEL, LDA	LEIRIA	1.624.107,58	1.872.592,14	-13,27%	-
222 MAVAMAT - MATERIAIS DE CONSTRUÇÃO, LDA	BRAGA	1.621.870,67	1.454.101,62	11,54%	-
223 S. E. A. - MATERIAIS DE CONSTRUÇÃO, LDA	BRAGA	1.611.536,42	1.438.160,08	12,06%	-
224 DIAMANTINO MOTA GASPAR, LDA	LEIRIA	1.605.942,77	1.445.382,71	11,11%	-
225 RICARDO & RICARDOS - COMÉRCIO DE MAT. DE CONSTRUÇÃO	-	1.604.057,00	1.485.311,00	7,99%	
226 GRESVILMAT, UNIPESOAAL, LDA	VISEU	1.585.456,03	1.150.747,49	37,78%	-
227 BRICOFERREIRA, SOCIEDADE UNIPESOAAL, LDA	BEJA	1.542.446,26	1.413.974,00	9,09%	
228 PIMACON - PAIVA, INDÚSTRIA E MATERIAIS DE CONSTRUÇÃO, LDA	BRAGA	1.541.287,40	1.729.500,64	-10,88%	
229 AFONSO DE OLIVEIRA, UNIPESOAAL, LDA	PORTO	1.540.289,83	1.644.880,04	-6,36%	-
230 MATCONSTORE, LDA	GUARDA	1.500.234,55	1.412.242,34	6,23%	-
231 AGUIAR, IRMÃOS, LDA	VISEU	1.483.677,71	1.724.069,84	-13,94%	-
232 CARVALHO & AFONSO, LDA	LISBOA	1.451.455,96	1.267.505,67	14,51%	-
233 BUNHOCENTRO - COMÉRCIO DE MATERIAIS DE CONSTRUÇÃO, LDA	COIMBRA	1.441.063,74	1.224.961,12	17,64%	-
234 ROCHA & BRITO - MATERIAIS DE CONSTRUÇÃO, LDA	VIANA DO CASTELO	1.426.487,08	1.180.551,61	20,83%	
235 JOSÉ MANUEL O.BRISOS, LDA	SETÚBAL	1.426.132,17	-	-	-
236 LUIS NUNES FERREIRA, UNIPESOAAL, LDA	SANTAREM	1.401.660,50	1.053.229,01	33,08%	
237 GRÉSDIAS - COMÉRCIO DE REVESTIMENTOS E PAVIMENTOS, LDA	SANTARÉM	1.385.624,21	1.139.368,75	21,61%	
238 MACOTIRSO - SOCIEDADE DE MATERIAIS DE CONSTRUÇÃO, LDA	PORTO	1.383.619,32	1.308.190,97	5,77%	-
239 CECNOL - MATERIAIS DE CONSTRUÇÃO, LDA	SANTAREM	1.366.541,60	1.084.770,74	25,98%	
240 ANTONIO AUGUSTO MARQUES DE AZEVEDO	-	1.364.625,00	-	-	
241 SANIREAL - COMÉRCIO DE MATERIAIS DE CONSTRUÇÃO, LDA	VILA REAL	1.359.163,14	1.211.592,94	12,18%	-
242 DROGARIA DO CASAL, LDA	PORTO	1.351.810,10	1.167.030,36	15,83%	-
243 SEJOMA SOCIEDADE C. MATERIAIS DE CONSTRUÇÃO	BEJA	1.350.393,00	1.149.678,00	17,46%	
244 L.O.S. - SOCIEDADE DE MATERIAIS DE CONSTRUÇÃO, LDA	LISBOA	1.346.631,97	1.373.448,93	-1,95%	-
245 ANNOPEI 2, LDA	BRAGA	1.346.213,84	1.045.912,33	28,71%	-
246 MACOSÊCO - REPRESENTAÇÕES DE MATERIAIS DE CONSTRUÇÃO, LDA	COIMBRA	1.331.935,53	1.166.811,64	14,15%	-
247 BLOKFORT, LDA	VISEU	1.258.343,46	1.086.269,99	15,84%	
248 CANOLIVA - EQUIPAMENTOS TÉCNICOS DE CANALIZAÇÃO	COIMBRA	1.248.605,87	1.510.314,49	-17,33%	
249 FREITAS & IRMÃOS, LDA	LEIRIA	1.220.221,34	1.202.431,09	1,48%	
250 FRANCISCO MARTINS NUNES, LDA	SETÚBAL	1.213.671,39	1.096.381,67	10,70%	
251 3ASES - MATERIAIS DE CONSTRUÇÃO E REPRESENTAÇÕES, LDA	SETÚBAL	1.204.760,76	982.755,82	22,59%	
252 ALBUMAT - COMÉRCIO DE MATERIAIS DE CONSTRUÇÃO	FARO	1.191.812,59	972.967,86	22,49%	-
253 MATERFREITAS-COMERCIO DE MATERIAIS DE CONSTRUÇÃO, LDA	SOURE	1.186.489,17	-	-	-
254 AURYMAT BRICOLAGE E CONSTRUÇÃO, LDA	LISBOA	1.180.341,94	964.835,24	22,34%	
255 HILÁRIO ANTÓNIO ALMEIDA, HERDEIROS, LDA	ÉVORA	1.172.671,42	901.150,06	30,13%	
256 SILVESTRE & FILHOS, LDA	PORTO	1.168.668,39	1.328.349,80	-12,02%	-
257 JOLEMOS - CERÂMICAS E SANITÁRIOS, UNIPESOAAL, LDA	BRAGA	1.168.212,06	1.089.997,74	7,18%	-
258 DOMINGOS DIAS PINTO, UNIPESOAAL, LDA	PORTO	1.144.005,93	-	-	-
259 MAGUIR - ELECTRODOMÉSTICOS E MATERIAIS DE CONSTRUÇÃO	GUARDA	1.139.511,90	1.079.507,34	5,56%	
260 AZULMARMOL - REVESTIMENTOS, LDA	PORTO	1.131.138,24	1.113.757,79	1,56%	-
261 JOSÉ MANUEL DOS SANTOS & FILHOS, LDA	BRAGA	1.117.882,13	1.035.775,90	7,93%	
262 LUÍS ADRIANO RODRIGUES, LDA	ÉVORA	1.117.019,64	1.086.755,43	2,78%	-
263 ARMANDO FREITAS & FILHOS, LDA	PORTO	1.112.085,57	969.501,29	14,71%	




# 370 principais armazéns generalistas de materiais de construção

# Portugal 2022 RANKING

EMPRESA	DISTRITO	FATURAÇÃO 2022	FATURAÇÃO 2021	VARIAÇÃO	
264 LUCIO FERNANDES & FILHOS, LDA	VEISEU	1.111.298,22	1.309.176,37	-15,11%	-
265 GOUVILAR - MATERIAIS DE CONSTRUÇÃO DAS BEIRAS, LDA	GUARDA	1.103.403,10	953.742,58	15,69%	-
266 CERAMICA FATIMA & COSTA, LDA	PORTO	1.089.778,14	1.145.617,51	-4,87%	-
267 MARGARIDA RIBEIRO & FILHOS, LDA	PORTO	1.070.369,98	-	-	-
268 EZEQUIEL DA SILVA PINHO & FILHOS, LDA	AVEIRO	1.061.522,83	810.881,68	30,91%	-
269 BRICOELVAS - BRICOLAGE E MATERIAIS DE CONSTRUÇÃO, LDA	PORTALEGRE	1.040.474,78	1.098.279,08	-5,26%	
270 LAMBELHO E FILHO, LDA	CASTELO BRANCO	1.036.907,30	1.081.332,60	-4,11%	-
271 MATERCOSTA - MATERIAIS DE CONSTRUÇÃO, LDA	VEISEU	1.031.597,46	1.358.445,73	-24,06%	-
272 ALMÉRIO & FILHOS, LDA	GUARDA	973.481,63	1.331.295,26	-26,88%	-
273 CLIMABANHO - EQUIPAMENTOS E MATERIAIS DE CONSTRUÇÃO, LDA	BRAGANÇA	956.770,37	942.878,13	1,47%	-
274 MATERMAXIME - MATERIAIS DE CONSTRUÇÃO, UNIPessoal, LDA	LISBOA	953.885,15	872.080,41	9,38%	
275 GOMES, CERQUEIRA & FILHOS, LDA	VIANA DO CASTELO	934.202,54	828.200,02	12,80%	-
276 CASA MAIS, MATERIAIS DE CONSTRUÇÃO, LDA	BRAGANÇA	917.686,81	842.210,98	8,96%	
277 EVARISTO LIMA - MATERIAIS DE CONSTRUÇÃO, LDA	ILHA DE SÃO MIGUEL	900.699,23	930.634,81	-3,22%	-
278 MACOPAIVA - MATERIAIS DE CONSTRUÇÃO, LDA	VEISEU	889.350,62	-	-	-
279 M.P. SILVA & FILHOS	-	887.503,00	641.519,00	38,34%	
280 PAVILAMEGO - CONSTRUÇÕES E PAVIMENTOS DE LAMEGO, LDA	VEISEU	883.925,28	696.810,21	26,85%	-
281 MANUEL MASCARENHAS & FILHOS, LDA	BRAGANÇA	883.587,08	841.598,54	4,99%	-
282 APRÍGIO MANUEL DA SILVA LEAL, UNIPessoal, LDA	PORTO	872.613,08	869.098,41	0,40%	-
283 CENTRAL FATCHÁS - MATERIAIS DE CONSTRUÇÃO, LDA	BRAGANÇA	851.147,15	763.108,54	11,54%	
284 DROGMAT, UNIPessoal, LDA	PORTO	849.460,95	810.222,81	4,84%	
285 CANALBEIRA - CANALIZAÇÕES, UNIPessoal, LDA	VEISEU	846.104,49	764.115,93	10,73%	-
286 MACOVICTOR - MATERIAIS DE CONSTRUÇÃO, LDA	AVEIRO	833.815,52	810.176,50	2,92%	
287 AZULDOURO - SOCIEDADE UNIPessoal, LDA	VEISEU	832.415,18	821.836,42	1,29%	
288 ANTÓNIO MARTINS FERNANDES DA SILVA, LDA	PORTO	820.133,00	705.319,06	16,28%	-
289 MARIANO BELCHIOR ALMEIDA & FILHOS, LDA	PORTALEGRE	798.824,66	526.168,76	51,82%	
290 POUSSOGESSOS - COMÉRCIO DE MATERIAIS DE CONSTRUÇÃO, LDA	LEIRIA	797.394,52	581.716,28	37,08%	-
291 BRANDÃO & PEREIRA, LDA	AVEIRO	780.205,93	1.004.558,29	-22,33%	-
292 A.M.M. COMÉRCIO DE MATERIAIS DE CONSTRUÇÃO, LDA	COIMBRA	767.409,04	806.979,16	-4,90%	-
293 MACOPENA - MATERIAIS DE CONSTRUÇÃO DE PENACOVA, LDA	COIMBRA	759.056,97	811.445,13	-6,46%	-
294 MÁRMOGUIA - MÁRMORES E CANTARIAS, LDA	AVEIRO	756.989,73	637.321,97	18,78%	-
295 REIS & REIS, LDA	ILHA TERCEIRA	755.850,73	801.096,71	-5,65%	-
296 SERVIRODRIGUES, UNIPessoal, LDA	VEISEU	732.808,54	802.465,20	-8,68%	-
297 CARNEIRO & IRMÃO, LDA	BRAGA	728.851,53	780.580,48	-6,63%	-
298 MACOMARES - MATERIAIS DE CONSTRUÇÃO E TRANSPORTES, LDA	BRAGA	723.161,17	687.180,15	5,24%	
299 LUCIO & FIALHO, MATERIAIS DE CONSTRUÇÃO, LDA	BEJA	718.382,11	619.050,82	16,05%	
300 STATUSGRAVITA - COMÉRCIO DE MATERIAIS DE CONSTRUÇÃO	BRAGA	711.213,26	611.000,61	16,40%	-
301 JASELIP MATERIAIS DE CONSTRUÇÃO	-	701.106,19	-	-	-
302 MARQUESMATER - MATERIAIS DE CONSTRUÇÃO E PINTURAS, LDA	LEIRIA	695.268,58	712.454,51	-2,41%	-
303 ELEMENTO D'ÊXITO, UNIPessoal, LDA	BEJA	690.839,89	611.730,75	12,93%	
304 ADELINO LIMA & FILHOS - CONSTRUÇÕES, LDA	BRAGA	678.447,99	819.569,88	-17,22%	-
305 MENUATER, COMÉRCIO DE MATERIAIS DE CONSTRUÇÃO, LDA	LEIRIA	674.445,43	655.374,45	2,91%	-
306 MACAJÓ - MATERIAIS DE CONSTRUÇÃO CIVIL, LDA	SETÚBAL	665.984,92	641.110,21	3,88%	-
307 MANUEL PATACO - MATERIAIS DE CONSTRUÇÃO, LDA	BRAGANÇA	658.040,65	649.083,21	1,38%	-

EMPRESA	DISTRITO	FATURAÇÃO 2022	FATURAÇÃO 2021	VARIAÇÃO	
308 ANDRADE & CÉU-COMÉRCIO MOVEIS ELECTRODOMÉSTICOS, LDA	SETÚBAL	649.328,27	607.171,12	6,94%	-
309 BRICONORTE - COMÉRCIO DE BRICOLAGE, LDA	VIANA DO CASTELO	641.656,78	659.367,23	-2,69%	-
310 TRADIMASSAS, LDA	PORTO	633.103,45	680.896,62	-7,02%	-
311 NOVISANTOS - MATERIAIS DE CONSTRUÇÃO, LDA	BRAGA	628.146,15	569.677,34	10,26%	-
312 PILAR - CONSTRUÇÕES, LDA	VILA REAL	622.346,68	924.808,80	-32,71%	-
313 TRANSPORTES MORAIS & FILHO, LDA	BRAGANÇA	618.002,69	534.290,77	15,67%	-
314 SANI-RÉGUA - MATERIAIS DE CONSTRUÇÃO, UNIPessoal, LDA	VILA REAL	613.148,84	548.953,54	11,69%	-
315 DECORBANHO, LDA	BRAGA	608.499,79	772.708,29	-21,25%	-
316 MANUEL JOSÉ VELEZ CARUJO & FILHOS, LDA	PORTALEGRE	605.206,25	671.672,24	-9,90%	-
317 ROMACER - MATERIAIS DE CONSTRUÇÃO, LDA	AVEIRO	602.221,37	567.176,18	6,18%	-
318 DOMINGOS ALVES DA SILVA & IRMÃOS, LDA	GUARDA	598.443,36	765.897,61	-21,86%	
319 PEDRO & DELGADO, LDA	LEIRIA	592.123,51	600.576,42	-1,41%	-
320 DECORTAVORA-MATERIAIS DE CONSTRUÇÃO, LDA	VEISEU	585.231,24	591.963,71	-1,14%	
321 JÚLIO ALEXANDRE - COMÉRCIO DE MATERIAIS DE CONSTRUÇÃO	SETÚBAL	576.390,75	537.464,39	7,24%	
322 ARLINDO TAVARES CEREJO, LDA	AVEIRO	570.939,59	581.753,48	-1,86%	
323 ESSENCIAL ROUTE, LDA	LEIRIA	551.105,03	475.434,08	15,92%	-
324 LELIMEL - MATERIAIS DE CONSTRUÇÃO, LDA	LISBOA	527.071,94	464.184,47	13,55%	
325 MARTELO ELÉCTRICO, LDA	AVEIRO	505.027,17	458.316,24	10,19%	-
326 MANUEL DOS SANTOS GRAVE, LDA	SANTAREM	504.945,58	517.202,02	-2,37%	
327 M. GUERRA - MATERIAIS DE CONSTRUÇÕES, LDA	BRAGANÇA	503.571,90	499.006,94	0,91%	
328 ARMAZENS NICOLAU - MATERIAIS DE CONSTRUÇÃO	GUARDA	493.022,21	-	-	-
329 CRIAPLAC - COMÉRCIO DE MATERIAIS DE CONSTRUÇÃO, LDA	PORTO	492.597,65	-	-	
330 SUPERGRÉS, LDA	LISBOA	471.118,94	393.569,24	19,70%	
331 ANTÓNIO J.LOPES & FILHOS, LDA	SANTARÉM	459.600,53	424.311,40	8,32%	-
332 MATERCASA - MATERIAIS DE CONSTRUÇÃO, LDA	LEIRIA	444.101,32	448.349,38	-0,95%	
333 GIL E VITOR, LDA	LEIRIA	438.799,41	430.732,08	1,87%	-
334 MACOCHÁ - CONSTRUÇÃO E MATERIAIS, LDA	VILA REAL	436.158,29	451.596,37	-3,42%	-
335 AZULEJOS E PAVIMENTOS MARTINS & RAQUEL, LDA	VEISEU	422.735,19	421.107,77	0,39%	-
336 LOPBANHO - EQUIPAMENTOS PARA BANHO, LDA	BRAGA	407.161,27	335.813,39	21,25%	-
337 ADERITO BORGES & IRMÃO, LDA	BRAGANÇA	394.948,49	436.146,25	-9,45%	-
338 PAVIONDA - SOCIEDADE IMPORTADORA DE MATERIAIS DE CONSTRUÇÃO	LEIRIA	392.962,68	348.043,88	12,91%	-
339 A.M.FORTUNATO & FILHOS, LDA	GUARDA	392.521,54	381.477,83	2,89%	
340 SALVADOR & JESUS, LDA	LEIRIA	374.412,14	-	-	
341 COUTAL - MATERIAIS DE CONSTRUÇÃO, LDA	AVEIRO	371.795,17	358.758,43	3,63%	-
342 JOSÉ DA SILVA CARLOS, LDA	AVEIRO	371.194,90	396.158,99	-6,30%	-
343 GREMASA	VILA REAL	356.823,68	-	-	-
344 CONSTRECO - PRODUTOS ECOLÓGICOS E ECONÓMICOS, LDA	LISBOA	353.582,94	355.912,24	-0,65%	-
345 MOURATAL I	FARO	343.963,10	387.340,60	-11,20%	-
346 SOMAR - SOCIEDADE TERCEIRENSE DE MATERIAIS DE CONSTRUÇÃO	ILHA TERCEIRA	337.872,56	751.876,71	-55,06%	-
347 BLOQUIM - MATERIAIS DE CONSTRUÇÃO, LDA	PORTALEGRE	328.902,39	313.273,54	4,99%	
348 M. CABRAL & FILHAS, LDA	ILHA DE SÃO MIGUEL	310.454,05	367.822,80	-15,60%	-
349 MESACO - GABINETE DE APOIO A QUALIDADE E INOVAÇÃO NA CONSTRUÇÃO, LDA	COIMBRA	309.569,07	358.492,66	-13,65%	-
350 VOUGACARDOSO - MATERIAIS DE CONSTRUÇÃO, UNIPessoal, LDA	LISBOA	305.867,76	299.834,70	2,01%	
351 CONSTRULOJA	-	266.346,00	129.906,00	105,03%	

# 370 principais armazéns generalistas de materiais de construção Portugal 2022

EMPRESA	DISTRITO	FATURAÇÃO 2022	FATURAÇÃO 2021	VARIAÇÃO	
352 JOÃO FONTES ALVES MATERIAIS DE CONSTRUÇÃO, LDA	BRAGA	256.221,27	318.191,55	-19,48%	-
353 LOS - LIFE STYLE, LDA	514622474	239.757,51	-	-	-
354 IRMÃOS FARIA, UNIPessoAL, LDA	ILHA DO PICO	234.866,49	-	-	-
355 LEONARDO JOSÉ TEIXEIRA, UNIPessoAL, LDA	BRAGA	210.448,83	306.234,91	-31,28%	-
356 TALENTOS D'ARROMBA, UNIPessoAL, LDA	ILHA TERÇEIRA	209.306,51	282.967,87	-26,03%	 divendi
357 GONÇALO FERAZ, UNIPessoAL, LDA	AVEIRO	193.657,68	256.127,50	-24,39%	-
358 FERNANDO TEIXEIRA FERNANDES & FILHOS, LDA	AVEIRO	158.131,39	169.895,64	-6,92%	-
359 FERNANDO RAMOS, LDA	COIMBRA	144.272,66	160.377,06	-10,04%	-
360 BRICO-SALINAS - MAT. CONSTRUÇÃO, IMOBILIÁRIA, LDA	SANTARÉM	140.478,72	127.373,29	10,29%	-
361 PROJECTO MOSAICO, ARTIGOS DE DECORAÇÃO, LDA	LISBOA	130.018,19	159.875,25	-18,68%	-
362 CARVALHO & LEMOS, LDA	BRAGA	128.729,78	152.658,20	-15,67%	-
363 MENTES ICONICAS	-	123.657,00	92.207,00	34,11%	 divendi
364 DIOGO PIRES & FILHOS, LDA	AVEIRO	104.096,85	109.473,15	-4,91%	-
365 ISOBARROSO, LDA	VILA REAL	79.906,05	158.041,18	-49,44%	-
366 JOAQUIM SOARES & PAULO, LDA **	AVEIRO	-	5.744.618,47	-	-
367 RODRIGUES & NUNES, LDA **	BEJA	-	2.603.497,62	-	-
368 CASA CUBAIXO - MATERIAIS DE CONSTRUÇÃO E DECORAÇÃO **	BEJA	-	1.617.810,81	-	 divendi
369 COZITEJO - MATERIAIS DE CONSTRUÇÃO, LDA **	SETÚBAL	-	1.508.276,47	-	-
370 TONS DE BANHO - MATERIAIS DE CONSTRUÇÃO, LDA **	LISBOA	-	1.255.261,59	-	-

\*\* Não temos dados de 2022, mas entendemos que pelos números de 2021, teriam de aparecer nesta lista.