

















Ranking de los principales almacenes de Catalunya-2019

EMPRESA	FACTURACION 2019	FACTURACION 2018	FACTURACION 2017	PUNTOS DE VENTA	
1 MAUSA - Maderas Alto Urgell, SA	58.083.615	56.100.316	41.660.000	3	-
2 DP Materials (Saint Gobain) + Set Ceràmiques	34.400.000	30.981.000	29.216.000	9	-
3 Alberch, SA	27.758.000	30.270.337	28.948.663	4	-
4 Catalonia Ceramica, SA	25.900.000	23.301.865	24.292.797	4	-
5 GARRO, S.A.	23.096.121	21.460.621	20.188.928	2	
6 BigMat Ochoa, SL *	21.782.433	15.020.756	14.026.694	7	
7 Impex Suministres, SL	21.125.198	14.816.390	13.527.230	1	
8 Ferrolan	20.924.599	19.253.457	18.090.068	6	-
9 Oliveras Derivats i Materials, SL	18.192.946	15.419.678	14.237.610	5	
10 Manau, SA	16.800.000	16.500.000	15.239.098	3	
10 Oliveras Derivats i Materials, SL	18.192.946	15.419.678	14.237.610	5	
11 Corretja, SL	13.876.239	12.483.674	11.332.721	1	
12 Masia, SA	13.021.301	13.867.756	14.075.223	3	-
13 Calvente Bòbila, SLU	12.737.720	10.719.567	8.872.078	2	
14 Jodul, SL	10.600.000	9.696.968	8.070.870	2	
15 Materials Brecor, SL	9.844.454	8.289.952	7.363.000	3	
16 Amargant Sant Pol / Amargant Pineda	9.828.480	9.817.389	9.215.461	2	
17 Bricoceramic, SA	9.579.572	8.812.000	7.450.917	2	-
18 Maresmegress, SL / Iluro Gress, SL	9.080.000	8.487.424	7.788.374	1	
19 Carmona e Hijos, SA	9.008.370	8.144.823	7.564.656	4	
20 Ferret Casulleras, SL	8.425.257	7.196.328	6.764.722	1	
21 Ceràmicas Dominguez, SL	8.157.543	7.996.000	6.935.484	1	
22 Suministros Ampuriabrava, SA / Materials Banyoles	8.007.702	7.249.101	6.559.079	2	
23 Mat. Construcció Gil, SL	7.987.338	6.460.875	5.698.439	1	
24 Siesmo, S.L. - Sanicer, SL	7.777.098	7.414.580	7.511.393	2	-
25 Badalona Gres, SL	7.495.000	6.948.526	6.673.000	1	
26 Ginesta, SL	6.950.500	6.778.000	5.753.025	2	
27 Mat. Miquel Alt Emporda / Miquel Baix Emporda	6.500.232	6.566.736	6.328.499	2	
28 Cantara Bussines, SL. (Casanova,SA)	6.499.726	5.997.675	5.325.226	4	-
29 Materials Creixell, SA	6.430.896	5.232.112	4.941.353	1	-
30 Materials Cama Cortadelles	5.974.322	4.554.698	5.408.031	3	
31 Magatzem Bosom, SL	5.940.017	5.407.345	4.457.880	2	
32 Comercial Jocor Baix Emporda, SL	5.838.122	5.562.709	5.449.077	2	
33 Pretensados Ribera, SL	5.815.494	5.190.016	4.688.111	2	
34 Inmersalia Trading, SL (Solomat)	5.501.374	4.419.175	4.226.919	1	
35 Mercamat, SA	5.469.327	5.567.750	4.991.579	2	
36 SUMEX - S. Mat.Excavacions Igualada, SL	5.304.915	4.285.063	3.560.106	1	-
37 Tinalex Arte, SL	5.185.322	5.291.085	4.980.787	4	
38 Materials Dorotea, SL	4.859.623	4.284.666	3.927.710	1	
39 Gress Argentona, SL	4.800.796	4.283.611	4.107.146	1	
40 Materials Gisbert, SL	4.585.669	4.253.273	4.014.978	3	

Ranking de los principales almacenes de Catalunya-2019

EMPRESA	FACTURACION 2019	FACTURACION 2018	FACTURACION 2017	PUNTOS DE VENTA	
41 Europea de Mat. EURO MAT, SL	4.062.448	4.001.212	3.181.920	5	
42 Gero 10, SL	3.882.056	3.450.870	3.340.670	1	-
43 Alcarras Cial. per a la Construcció, SL	3.595.021	3.238.075	1.918.502	1	-
44 Gamma Montañó, SL	3.487.728	2.590.540	2.869.090	1	
45 Sanitaris Marcual, SL	3.482.173	3.330.509	3.354.686		SEGESA
46 Materials Pirineu, SA	3.465.702	3.150.940	3.010.854	1	-
47 Ormat, SA	3.450.000	2.920.514	2.602.752	1	-
48 Materials Casseres, SA	3.408.465	3.039.652	2.800.190	2	-
49 Grifell Germans, CB	3.364.829	3.149.008	2.908.573	2	
50 Materials Cassà	3.350.207	3.141.229	2.851.991	1	-
51 Forjado Cerámico y Material Construcción SL	3.267.725	2.504.149	2.056.158	1	
52 Comercial KMAG	3.192.207	2.725.118	2.282.406	1	
53 Losada, SCP	3.114.416	3.027.840	2.570.616	1	
54 Mayor Materials per a la Construcció, SL	3.096.732	2.851.762	2.682.336	1	
55 Materials Amigó, S.A	3.092.454	2.264.752	2.256.221	1	
56 Planasdis Girona, SL	3.061.188	2.705.113	2.159.764	1	
57 Materialia	3.028.278	2.674.170	2.487.729	1	-
58 Materiales Can Rull, SL	2.985.723	2.367.769	2.297.213	1	
59 Arquimatt Materials I Decoració	2.899.679	2.373.305	1.515.414	1	
60 Materials per la Construcció Baix Segria, SL	2.894.335	3.099.895	2.874.397	1	
61 Subycer	2.782.405	2.367.865	2.235.713	1	
62 P. Cemento Azulejos y Rocalla, SL	2.768.188	2.484.077	2.437.794	1	
63 Mat. para la Const. del Garraf, SCCL	2.700.787	2.460.044	2.252.545	1	
64 Planell, SA	2.639.094	2.279.800	2.243.516	2	
65 Materiales de Construcción Cubelles, SL	2.629.784	2.407.935	2.339.594	1	
66 Materials Font, SA	2.567.855	2.543.375	2.707.630	1	
67 Comercial Llauroda, SA	2.567.310	2.557.567	2.476.470	2	
68 Subministres Sama, SL	2.511.782	2.310.286	1.789.085	1	
69 Materials per a la Const. Pedret, SA	2.500.000	2.432.015	2.332.398	1	-
70 Prefabricats Lleida, SL	2.449.306	2.419.571	2.015.849	1	
71 Materials Homs, SA	2.428.407	2.063.480	1.917.485	2	
72 Construcciones Ciuro, SA	2.419.046	1.983.280	1.814.708	1	
73 Matfitres, SL	2.401.881	2.372.500	2.409.632	1	-
74 Materials per la Construcció Jordi Vilar	2.367.264	2.324.890	2.101.892	1	
75 Susecosa, SL	2.295.126	2.155.642	2.063.480	1	
76 Materials per Construcción Miquel Bosch, SL	2.277.493	2.291.000	1.911.000	1	
77 Deltariba Materials, SL	2.219.992	1.956.885	1.803.445	1	
78 V. Cerdan, SL	2.201.517	1.917.283	1.922.569	1	
79 Materiales Consan, SA	2.168.579	1.992.793	1.891.456	1	
80 Comercial Maestro Canet, SA	2.096.192	2.059.959	1.986.169	1	
81 Cementos Mollet, S.L.	2.078.665	1.932.238	1.808.847	1	

Ranking de los principales almacenes de Catalunya-2019

EMPRESA	FACTURACION 2019	FACTURACION 2018	FACTURACION 2017	PUNTOS DE VENTA	
82 Alfonso Tejero e Hijos, SL	2.040.370	1.867.811	1.825.594	1	
83 Comercial Arques, SCCL	2.003.630	1.633.935	1.393.359	1	
84 Comercial Anpes SBD, SL	1.943.000	1.619.142	1.455.856	1	
85 Hijo de Fdo. Roca, SA	1.909.098	1.898.595	1.937.083	1	
86 Cervos Materilas de Construcción, SL	1.902.986	1.979.905	1.639.280	2	
87 Materials del Llobregat, SL	1.878.149	1.470.861	1.340.115	1	
88 Nicanor Mateu, SL	1.847.131	1.821.857	1.823.388	1	
89 Munne i Munne, SL	1.833.993	2.078.865	1.883.115	2	
90 Ramon Magriña Batalla, SA	1.792.205	1.825.844	1.891.002	1	-
91 Materials per Construccio Capar, SL	1.790.031	1.891.062	1.564.811	1	
92 Olivera Subministres Construcción	1.756.190	1.679.687	1.557.128	1	
93 Materials per a la Construcció Enric Roca, SL	1.714.728	1.627.254	1.338.893	1	
94 Raycor Patrimonial, SL	1.705.464	1.448.592	1.234.841	2	
95 J. RIERA Magatzem de Construcción	1.682.793	1.535.435	1.326.949	1	
96 ECOCERAM, SL	1.658.906	1.570.357	1.330.000	1	
97 Materials per a la Construcció Carmen, SL	1.658.441	1.442.914	1.162.507	1	-
98 Tugues Materials de Copnstruccio, SL	1.650.452	1.563.301	1.340.356	2	
99 ARC Arbucies Cerámiques, SL	1.611.248	1.584.671	1.455.583	1	
100 E. Higuera, SL	1.529.255	1.319.443	1.203.434	1	
101 Inter-Avia, SA	1.524.390	1.702.726	1.542.702	2	
102 Cerámica Grau, SL	1.477.601	1.235.268	970.328	1	
103 Escorial Materials Construcció, SL	1.469.405	1.365.037	1.127.000	1	
104 Sigma Materials, SL	1.459.359	1.340.926	1.368.015	2	
105 Suministros Lari, SL	1.438.598	1.182.487	893.439	2	
106 Comercial Fco. Buenaventura	1.419.130	1.593.955	1.470.730	1	
107 Sanitarios Bolaño, SL	1.413.000	1.396.000	1.302.347	1	
108 J. Perez Aznar e Hijos, S.L.	1.390.975	1.340.830	1.363.799	1	-
109 Excavaciones Sans, SA	1.333.045	1.157.228	1.053.411	1	
110 Enric Ferrer i Fill, SA	1.327.754	1.170.638	1.044.682	2	
111 Claramunt Materials de Construccio, SL	1.317.029	1.341.083	1.355.057	1	
112 Equipaments Sia. Biosca, SL ***	-	10.582.000	9.140.000	5	-
113 Jordi Rull, SA ***	-	4.680.366	3.421.833	1	
114 SUMCO, SA ***	-	3.390.876	3.073.748	2	-
115 Materials Domenjo, SA ***	-	2.087.234	2.116.241	3	
116 Palahi Materials per la Construccio ***	-	1.930.592	1.792.547	2	-
117 Baños Santamaría, SL ***	-	1.781.846	1.865.975	1	
118 Hermanos Rambla, SA ***	-	1.704.625	1.578.655	1	
119 Materials Mangrané, SA ***	-	1.649.942	1.592.902	2	
120 Pallares Subministraments Construcció, SL ***	-	1.324.658	1.178.693	1	
121 Gotarra, SA ***	-	1.316.085	1.237.086	2	

* En BigMat Ochoa se incluye la facturación de BigMat Font Gallart adquirida en 2019.

*** No tenemos datos del 2019, pero por las cifras del 2018, tendrían que aparecer en este listado.